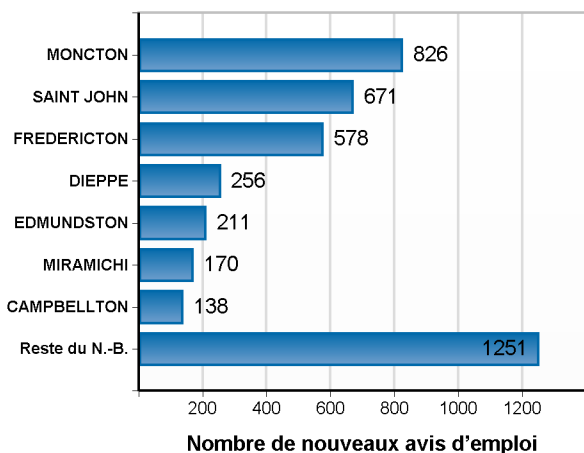


## En février 2019, les nouveaux emplois affichés dans les médias démontrent que:

- on comptait 4 101 nouveaux emplois affichés dans les médias en ligne du Nouveau-Brunswick. Ce nombre est supérieur à celui du même mois l'an dernier (3 446).
- 78 % des emplois affichés ce mois-ci étaient classés comme des emplois à plein temps, 19 % comme des emplois à temps partiel et 3 % comme des emplois contractuels ou autres.
- 51 % des emplois affichés au Nouveau-Brunswick était dans les villes de Fredericton, Moncton et Saint John.

## Endroits où le nombre de postes à pourvoir est le plus élevé au Nouveau-Brunswick (février 2019)



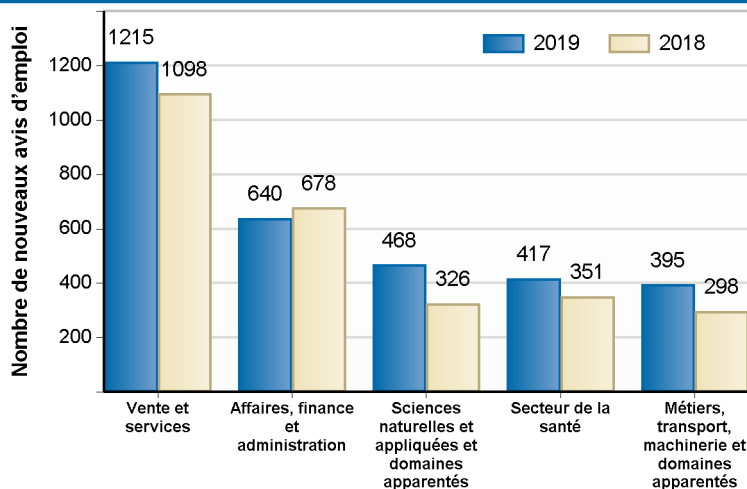
## Nombre le plus élevé de postes à pourvoir au Nouveau-Brunswick : toutes catégories (février 2019)

- |  |          |
|--|----------|
| • Autres préposés/autres préposées aux services d'information et aux services à la clientèle                               | 178 avis |
| • Vendeurs/vendeuses - commerce de détail  | 141 avis |
| • Infirmiers autorisés/infirmières autorisées et infirmiers psychiatriques autorisés/infirmières psychiatriques autorisées | 121 avis |
| • Représentants/représentantes des ventes financières  | 116 avis |
| • Conducteurs/conductrices de camions de transport   | 102 avis |
| • Représentants/représentantes des ventes et des comptes - commerce de gros (non-technique)                                | 95 avis  |
| • Superviseurs/superviseuses des ventes - commerce de détail   | 90 avis  |
| • Cuisiniers/cuisinières   | 81 avis  |
| • Caissiers/caissières   | 63 avis  |
| • Employés de soutien de bureau généraux/employées de soutien de bureau générales  | 61 avis  |

## Groupes professionnels comptant le plus grand nombre de nouveaux avis de postes à pourvoir au Nouveau-Brunswick (février 2019)

- Vente et services (30 %)
- Affaires, finance et administration (16 %)
- Sciences naturelles et appliquées et domaines apparentés (11 %)
- Secteur de la santé (10 %)
- Métiers, transport, machinerie et domaines apparentés (10 %)

## Groupes professionnels comptant le plus grand nombre de nouveaux avis de postes à pourvoir au Nouveau-Brunswick (février 2019)



## Nombre le plus élevé de postes à pourvoir au Nouveau-Brunswick : postes exigeant des études postsecondaires (février 2019)

- |  |          |
|--|----------|
| • Infirmiers autorisés/infirmières autorisées et infirmiers psychiatriques autorisés/infirmières psychiatriques autorisées | 121 avis |
| • Représentants/représentantes des ventes financières  | 116 avis |
| • Superviseurs/superviseuses des ventes - commerce de détail   | 90 avis  |
| • Superviseurs/superviseuses des services alimentaires   | 61 avis  |
| • Coordonnateurs/coordonnatrices et superviseurs/superviseuses des soins infirmiers  | 59 avis  |
| • Vérificateurs/vérificatrices et comptables   | 55 avis  |
| • Travailleurs sociaux/travailleuses sociales  | 50 avis  |
| • Sous-officiers/sous-officières des Forces canadiennes  | 47 avis  |
| • Professionnels/professionnelles des services-conseils en gestion aux entreprises   | 46 avis  |
| • Professeurs/professeuses et chargés/chargées de cours au niveau universitaire  | 46 avis  |

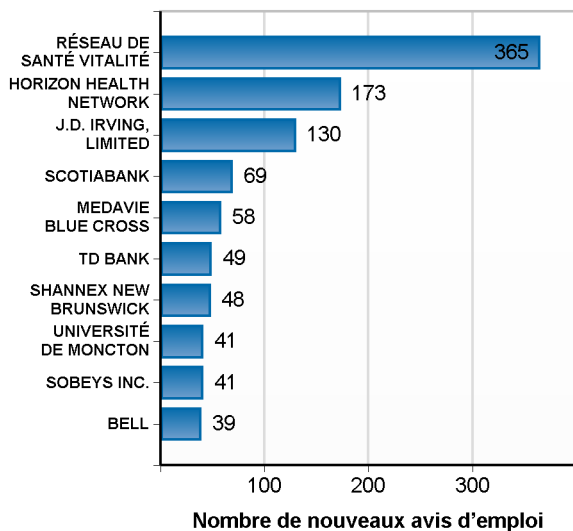
## Nombre le plus élevé de postes à pourvoir au Nouveau-Brunswick : postes exigeant des qualités de gestionnaire (février 2019)

|   |         |
|---|---------|
| • Officiers/officières de direction des Forces canadiennes                        | 48 avis |
| • Directeurs/directrices de la publicité, du marketing et des relations publiques | 29 avis |
| • Directeurs/directrices de l'exploitation et de l'entretien d'immeubles          | 29 avis |
| • Officiers/officières de direction des services de police                        | 28 avis |
| • Directeurs/directrices - commerce de détail et de gros                          | 25 avis |

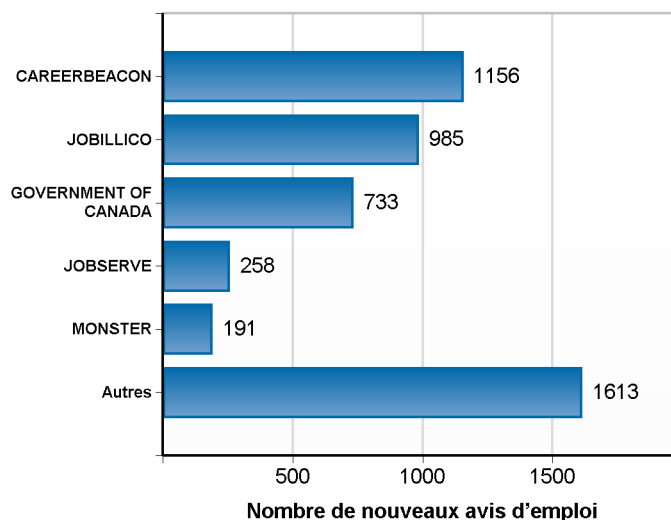
Les cinq sites principaux rattachés aux nouveaux avis de concours ont représenté (67 %) de tous les nouveaux avis de concours affichés dans les médias en ligne au Nouveau-Brunswick en février 2019.

- CAREERBEACON (23 %)
- JOBILLICO (20 %)
- GOVERNMENT OF CANADA (15 %)
- JOBSERVE (5 %)
- MONSTER (4 %)

## Entreprises ayant affiché le plus grand nombre de postes à pourvoir au Nouveau-Brunswick (février 2019)



## Sites ayant affiché le plus grand nombre de postes à pourvoir au Nouveau-Brunswick (février 2019)



Les bulletins sur les emplois en demande sont des analyses sur mesure réalisées par le ministère de l'Éducation postsecondaire, de la Formation et du Travail grâce aux données de Wanted Technologies Inc. L'information est fondée sur les nouvelles offres d'emploi actuelles affichées au moyen de médias en ligne. Wanted Technologies Inc. se sert d'un procédé breveté pour classer les catégories d'emploi selon la Classification nationale des professions. Les données sont révisées chaque mois; l'information présentée dans le plus récent bulletin ne correspond donc pas toujours à l'information présentée dans les versions précédentes.

Les versions antérieures du Bulletin sur les emplois en demande et tous les renseignements concernant la méthodologie peuvent être consultés en ligne : [http://www2.gnb.ca/content/gnb/fr/ministeres/education\\_postsecondaire\\_formation\\_et\\_travail/Personnes/content/MarcheDuTravail/BulletinSurLesEmploisEnDemande.html](http://www2.gnb.ca/content/gnb/fr/ministeres/education_postsecondaire_formation_et_travail/Personnes/content/MarcheDuTravail/BulletinSurLesEmploisEnDemande.html)

Si vous avez des questions ou des commentaires, n'hésitez pas à envoyer un courriel à l'adresse suivante : [lmi@gnb.ca](mailto:lmi@gnb.ca).