

En mars 2018, les nouveaux emplois affichés dans les médias démontrent que:

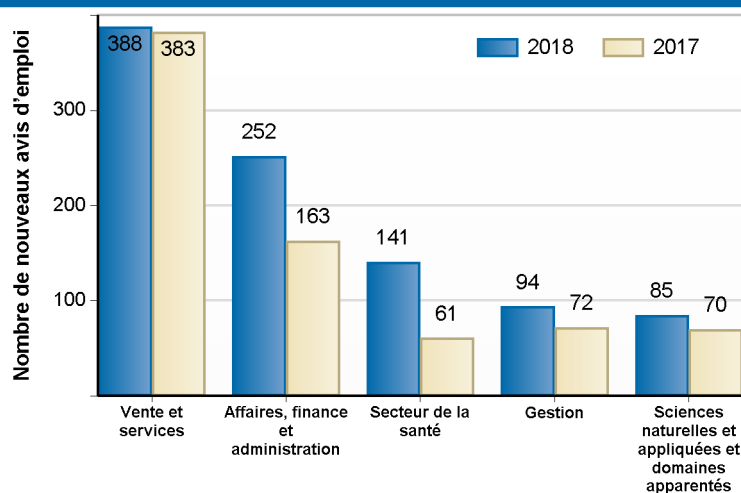
- on comptait 1 127 nouveaux emplois affichés dans les médias en ligne dans la région du Grand Moncton. Ce nombre est supérieur à celui du même mois l'an dernier (896).
- 82 % des emplois affichés ce mois-ci étaient classés comme des emplois à plein temps, 14 % comme des emplois à temps partiel et 3 % comme des emplois contractuels ou autres.
- 28 % de tous les emplois affichés au Nouveau-Brunswick étaient offerts dans la région de Moncton.



Groupes professionnels comptant le plus grand nombre de nouveaux avis de postes à pourvoir région du Grand Moncton (mars 2018)

- Vente et services (34 %)
- Affaires, finance et administration (22 %)
- Secteur de la santé (13 %)
- Gestion (8 %)
- Sciences naturelles et appliquées et domaines apparentés (8 %)

Groupes professionnels comptant le plus grand nombre de nouveaux avis de postes à pourvoir région du Grand Moncton (mars 2018)



Nombre le plus élevé de postes à pourvoir région du Grand Moncton : toutes catégories (mars 2018)

- | | |
|--|---------|
| • Vendeurs/vendeuses - commerce de détail | 62 avis |
| • Représentants/représentantes des ventes et des comptes - commerce de gros (non-technique) | 56 avis |
| • Autres préposés/autres préposées aux services d'information et aux services à la clientèle | 55 avis |
| • Agents/agentes en valeurs, agents/agentes en placements et négociateurs/négociatrices en valeurs | 43 avis |
| • Superviseurs/superviseuses des ventes - commerce de détail | 30 avis |
| • Infirmiers autorisés/infirmières autorisées et infirmiers psychiatriques autorisés/infirmières psychiatriques autorisées | 29 avis |
| • Coordonnateurs/coordonnatrices et superviseurs/superviseuses des soins infirmiers | 27 avis |
| • Conducteurs/conductrices de camions de transport | 23 avis |
| • Autre personnel assimilé des ventes | 20 avis |
| • Caissiers/caissières | 20 avis |

Nombre le plus élevé de postes à pourvoir région du Grand Moncton : postes exigeant des études postsecondaires (mars 2018)

- | | |
|--|---------|
| • Agents/agentes en valeurs, agents/agentes en placements et négociateurs/négociatrices en valeurs | 43 avis |
| • Superviseurs/superviseuses des ventes - commerce de détail | 30 avis |
| • Infirmiers autorisés/infirmières autorisées et infirmiers psychiatriques autorisés/infirmières psychiatriques autorisées | 29 avis |
| • Coordonnateurs/coordonnatrices et superviseurs/superviseuses des soins infirmiers | 27 avis |
| • Superviseurs/superviseuses des services alimentaires | 18 avis |
| • Professeurs/professeures et chargés/chargées de cours au niveau universitaire | 17 avis |
| • Infirmiers auxiliaires/infirmières auxiliaires | 16 avis |
| • Superviseurs/superviseuses de commis de bureau et du personnel de soutien administratif | 16 avis |
| • Travailleurs sociaux/travailleuses sociales | 15 avis |
| • Autres agents financiers/agentes financières | 15 avis |

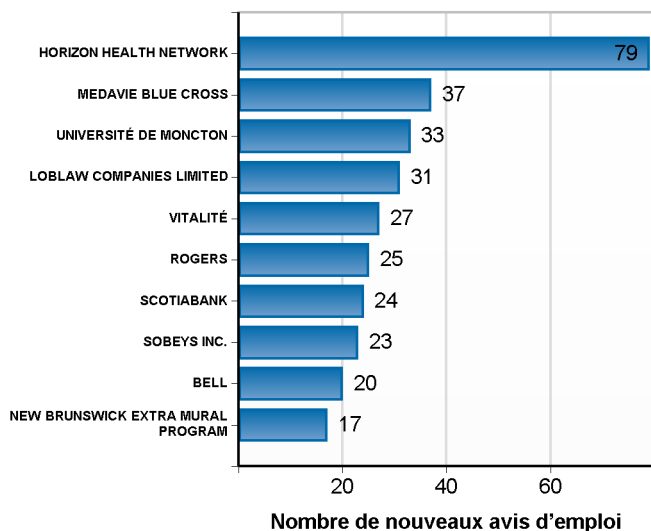
Nombre le plus élevé de postes à pourvoir région du Grand Moncton : postes exigeant des qualités de gestionnaire (mars 2018)

- | | |
|---|---------|
| • Directeurs/directrices des assurances, de l'immobilier et du courtage financier | 13 avis |
| • Directeurs/directrices des ressources humaines | 11 avis |
| • Directeurs/directrices de la publicité, du marketing et des relations publiques | 11 avis |
| • Directeurs/directrices des ventes corporatives | 10 avis |
| • Gestionnaires des systèmes informatiques | 8 avis |

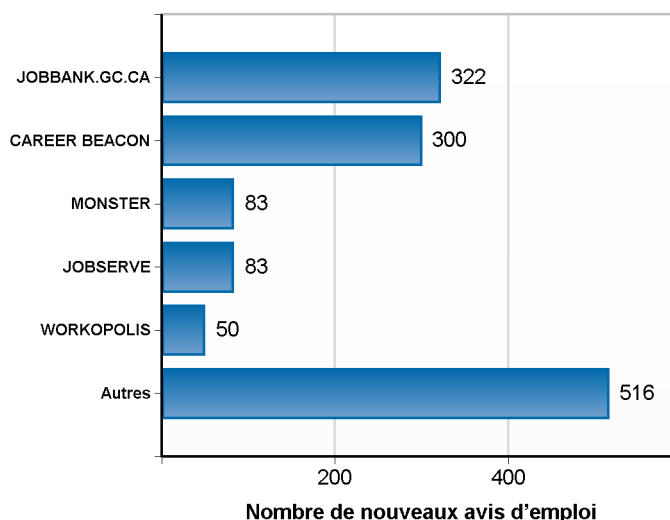
Les cinq sites principaux rattachés aux nouveaux avis de concours ont représenté (62 %) de tous les nouveaux avis de concours affichés dans les médias en ligne dans la région du Grand Moncton en mars 2018.

- JOBBANK.GC.CA (24 %)
- CAREER BEACON (22 %)
- MONSTER (6 %)
- JOBSERVE (6 %)
- WORKOPOLIS (4 %)

Entreprises ayant affiché le plus grand nombre de postes à pourvoir région du Grand Moncton (mars 2018)



Sites ayant affiché le plus grand nombre de postes à pourvoir région du Grand Moncton (mars 2018)



Les bulletins sur les emplois en demande sont des analyses sur mesure réalisées par le ministère de l'Éducation postsecondaire, de la Formation et du Travail grâce aux données de Wanted Technologies Inc. L'information est fondée sur les nouvelles offres d'emploi actuelles affichées au moyen de médias en ligne. Wanted Technologies Inc. se sert d'un procédé breveté pour classer les catégories d'emploi selon la Classification nationale des professions. Les données sont révisées chaque mois; l'information présentée dans le plus récent bulletin ne correspond donc pas toujours à l'information présentée dans les versions précédentes.

Les versions antérieures du Bulletin sur les emplois en demande et tous les renseignements concernant la méthodologie peuvent être consultés en ligne : http://www2.gnb.ca/content/gnb/fr/ministeres/education_postsecondaire_formation_et_travail/Personnes/content/MarcheDuTravail/BulletinSurLesEmploisEnDemande.html

Si vous avez des questions ou des commentaires, n'hésitez pas à envoyer un courriel à l'adresse suivante : lmi@gnb.ca