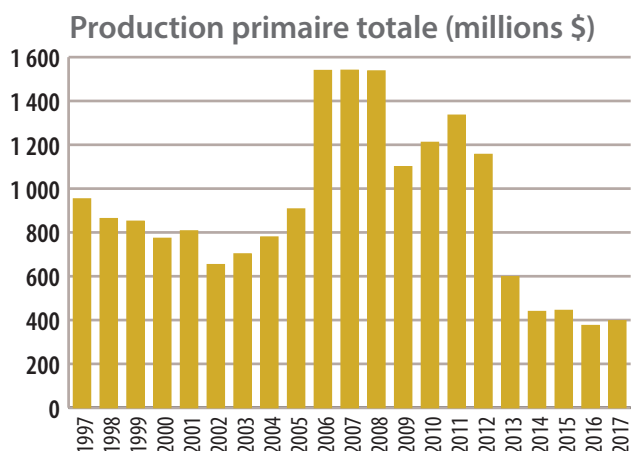


Le secteur minéral favorise la création d'emplois et la prospérité économique de diverses collectivités au Nouveau-Brunswick. En 2017, ce secteur se composait de 67 entreprises d'exploitation minière primaire, qui ont généré des revenus de 397 millions de dollars. Le zinc, la tourbe, la pierre et le plomb sont les principaux minéraux utiles. Le Nouveau-Brunswick est le plus important exportateur de produits minéraux des Maritimes, ses ventes étant évaluées à 377 millions de dollars en 2017. Sa principale destination d'exportation sont les États-Unis, avec une part de 93 %. En 2017, le secteur a fourni environ 4 500 emplois équivalents temps plein dans les activités primaires et de transformation.

Faits saillants en 2017

- La valeur totale de la production minière primaire du Nouveau-Brunswick a augmenté de 22 millions de dollars (6 %) pour atteindre 397 millions de dollars en 2017. Cela est principalement attribuable à une augmentation des ventes de zinc et de plomb.
- La valeur du zinc extrait dans la province a grimpé de 23 millions de dollars (23 %) pour atteindre 121 millions de dollars en 2017. Cette augmentation est attribuable à une hausse de 36 % du prix moyen, passant de 2 764 \$ la tonne à 3 756 \$ la tonne, et qui a contrebalancé une baisse du volume de 35 kilotonnes à 32 kilotonnes.
- La valeur du plomb extrait a connu une augmentation de 11 millions de dollars (36 %) pour atteindre 41 millions de dollars en 2017, résultat d'un volume de production plus élevé et d'un prix moyen plus élevé. Notamment, le volume de production a augmenté de 12 % (1 474 tonnes) pour atteindre 13 494 tonnes, tandis que le prix a augmenté de 21 % (530 \$ la tonne) pour atteindre 3 008 \$ la tonne.
- Les prix du zinc et du plomb ont été principalement influencés par la grande demande, combinée à une offre limitée en raison du déclin des réserves de la BML et à un manque de nouvelles sources pour remplacer des fermetures importantes qui ont eu lieu au cours des dernières années.



Survol de l'industrie

Nombre d'entreprises d'exploitation minière primaire	67
Nombre d'entreprises de traitement de minerais	159
Valeur de la production minière primaire	397 M\$
Valeur des expéditions de produits minéraux transformés	x
Valeur des exportations	377 M\$
PIB (direct)	598 M\$
Emplois - Activités primaires (ETP)*	1 200
Emplois - Activités de transformation (ETP)	3 300

x Données supprimées.

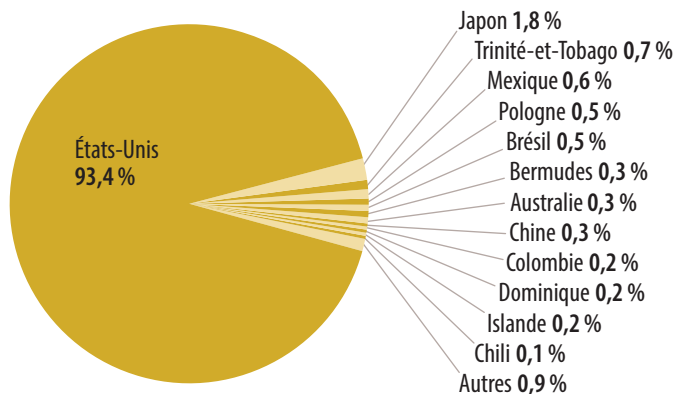
* Estimation.

Exportations par pays

Pays	Valeur (millions \$)	
	2016	2017
États-Unis	354,4	351,9
Japon	7,2	6,8
Trinité-et-Tobago	1,4	2,5
Mexique	1,8	2,2
Pologne	2,6	2,1
Brésil	1,9	1,8
Bermudes	0,7	1,3
Australie	1,3	1,1
Chine	0,7	1,0
Colombie	0,6	0,7
Dominique	0,0	0,6
Islande	0,2	0,6
Chili	0,4	0,5
Autres	16,7	3,5
Total	390,0	376,6

Source: Données sur le commerce en direct (janvier 2019).

Exportations par pays (377 millions \$)



Faits saillants de 2017 (suite)

- La production de tourbe était évaluée à 119 millions de dollars en 2017, une baisse de 2,3 millions de dollars (2 %) comparativement à l'année précédente. Cette légère baisse de la valeur de production est attribuable à une baisse de prix (de 11 %) non compensée par l'augmentation du volume récolté (de 10 %).
- La valeur de la pierre extraite au Nouveau-Brunswick a augmenté de 5 % (3,1 millions de dollars) pour atteindre 61 millions de dollars en 2017. Notamment, le volume a augmenté de 618 kilotonnes (9 %) pour atteindre 7 642 kilotonnes, tandis que le prix a connu une légère baisse de 0,26 \$ la tonne (3 %) pour atteindre 7,97 \$ la tonne.
- En 2017, la production d'argent a totalisé 18 millions de dollars, ce qui correspond à une baisse de 3,5 millions de dollars (16 %) par rapport à 2016. Celle-ci est attribuable à une diminution de 14 % du volume de production (de 29 tonnes à 25 tonnes), combinée à une baisse de prix de 3 %.
- La valeur de la production de sable et de gravier a diminué de 2,3 millions de dollars (18 %) pour atteindre 11 millions de dollars en 2017. Cette baisse est attribuable à une diminution du volume de production (de 16 %) et du prix (de 2 %).
- La valeur des exportations de produits miniers du Nouveau-Brunswick a connu une légère baisse de 13 millions de dollars (3 %) pour atteindre 377 millions de dollars en 2017.
- Les exportations de produits minéraux vers les États-Unis sont demeurées relativement stables à 352 millions de dollars en 2017. Les autres partenaires commerciaux importants ont été le Japon, Trinité-et-Tobago et le Mexique, évalués respectivement à 6,8 millions de dollars, 2,5 millions de dollars et 2,2 millions de dollars.
- Les principaux produits miniers pour lesquels les recettes d'exportation ont augmenté sont le plomb, de 4,7 millions de dollars (3 %), le ciment et le béton, de 2,5 millions de dollars (24 %), et le fer et l'acier, de 1,3 million de dollars (3 %).

Production primaire

Produit	Volume (Tonnes)		Valeur (millions \$)	
	2016	2017	2016	2017
Zinc	35 389	32 111	97,8	120,6
Tourbe	596 000	655 000	121,3	119,0
Pierre	7 024 000	7 642 000	57,8	60,9
Plomb	12 020	13 494	29,8	40,6
Argent	29	25	21,0	17,6
Sable et gravier	2 442 000	2 041 000	13,0	10,7
Or	0	0,05	0,0	2,8
Autres	34,0	24,6
Total	374,8	396,9

.. Données non disponibles.

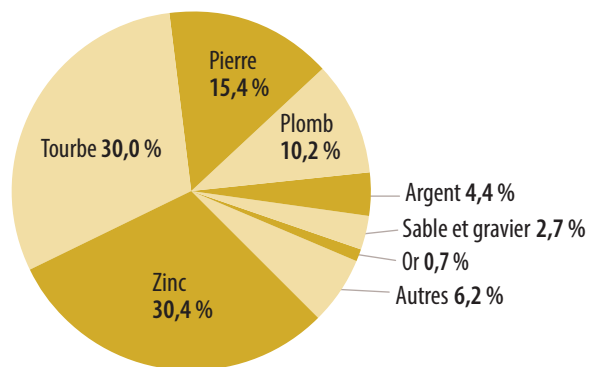
Note: Les données sur certains des principaux produits minéraux du Nouveau-Brunswick sont supprimées pour des raisons de confidentialité et sont incluses dans la catégorie autres. La chaux, le quartz (silice), le soufre (dans le gaz de fonderie) et le sel sont inclus dans cette catégorie.

Exportations par produits

Produits	Valeur (millions \$)	
	2016	2017
Plomb	151,8	156,6
Tourbe	92,6	87,2
Plaque de plâtre	44,5	44,9
Fer et acier	40,1	41,4
Ciment et béton	10,4	12,9
Divers produits à base de métaux	8,4	8,1
Aluminium	6,1	7,2
Chaux	5,7	6,1
Verre et verrerie	1,2	2,3
Agrégats	1,2	1,7
Autres	27,9	8,3
Total	390,0	376,6

Source: Global Trade Tracker (janvier 2019).

Valeur de production primaire (397 millions \$)



Exportations par produits (377 millions \$)

