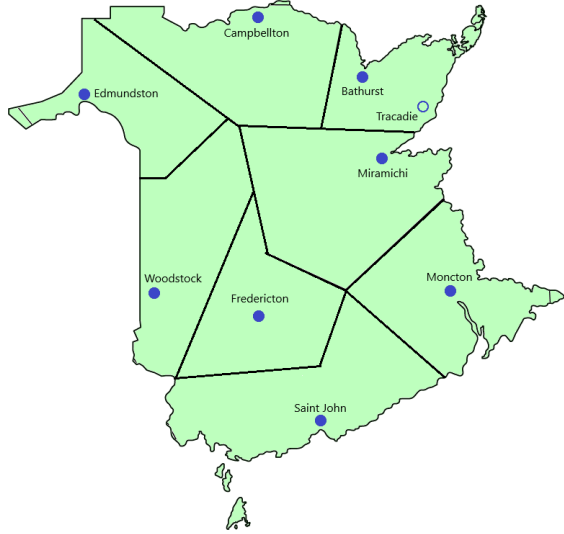


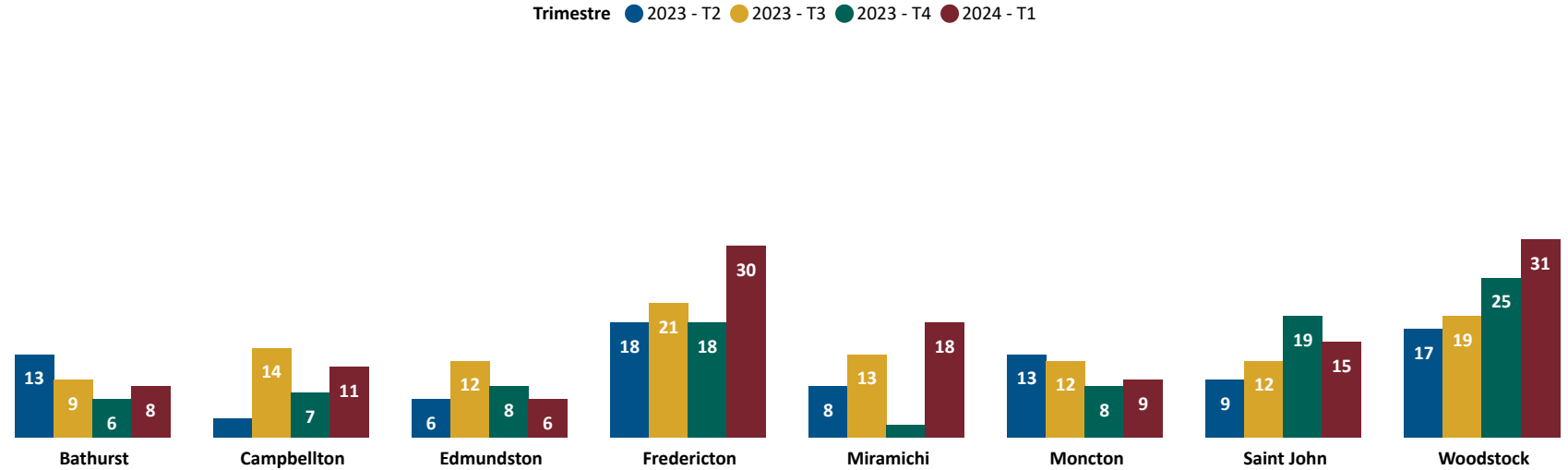
Tableau de bord des tribunaux du Nouveau-Brunswick

Cour provinciale - délais dans le système judiciaire par trimestre - 1e trimestre 2024

Tribunaux de la Cour provinciale



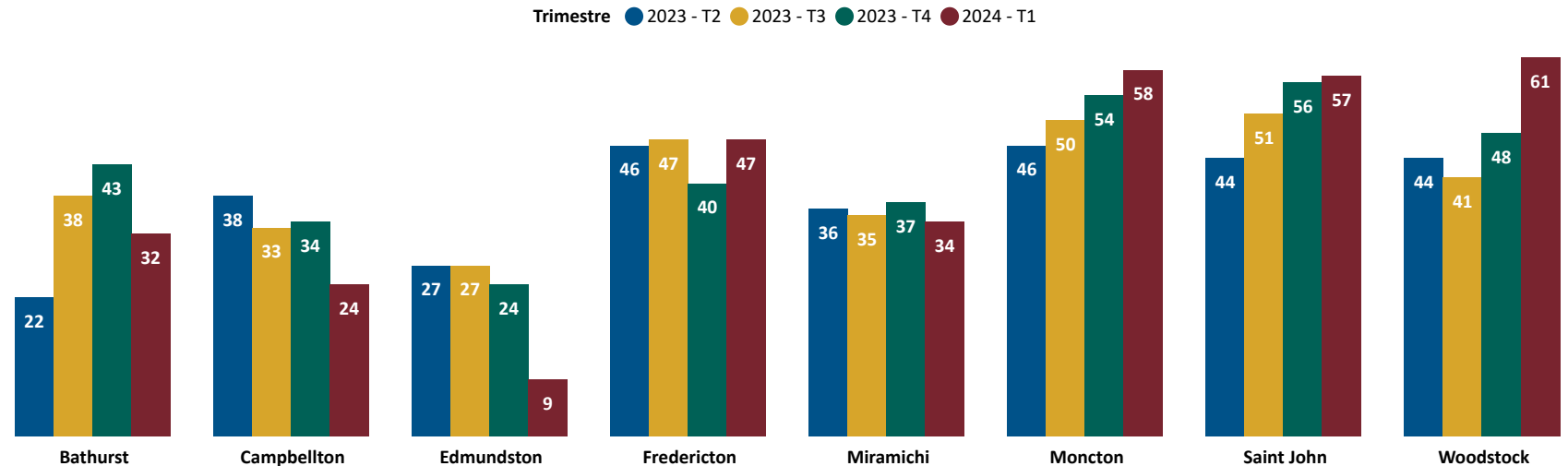
Nombre de semaines pour obtenir une date d'audience pour un client en détention



Utilisation des salles d'audience de la Cours provinciale

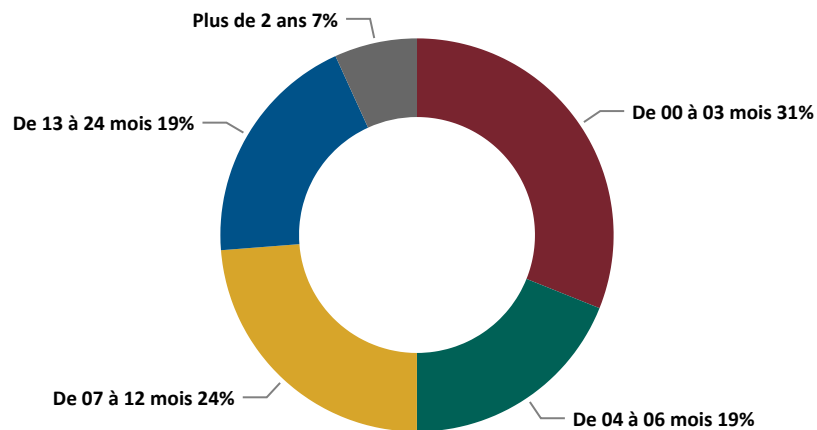
Tribunal	Salles d'audience actives	Salles d'audience
Bathurst	2.00	2.00
Campbellton	1.00	2.00
Edmundston	1.25	2.00
Fredericton	3.00	3.00
Miramichi	2.00	2.00
Moncton	6.00	8.00
Saint John	4.00	7.00
Woodstock	1.00	1.00

Nombre de semaines pour obtenir une date d'audience pour un client qui n'est pas en détention

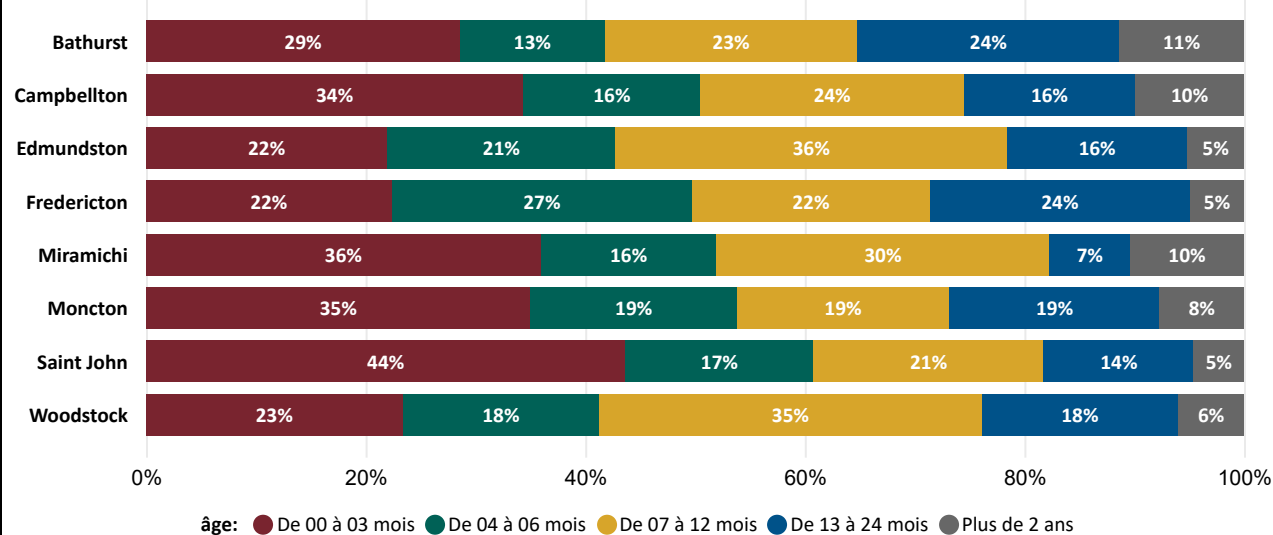


Cour provinciale – temps pour traiter les accusations - 1e trimestre 2024

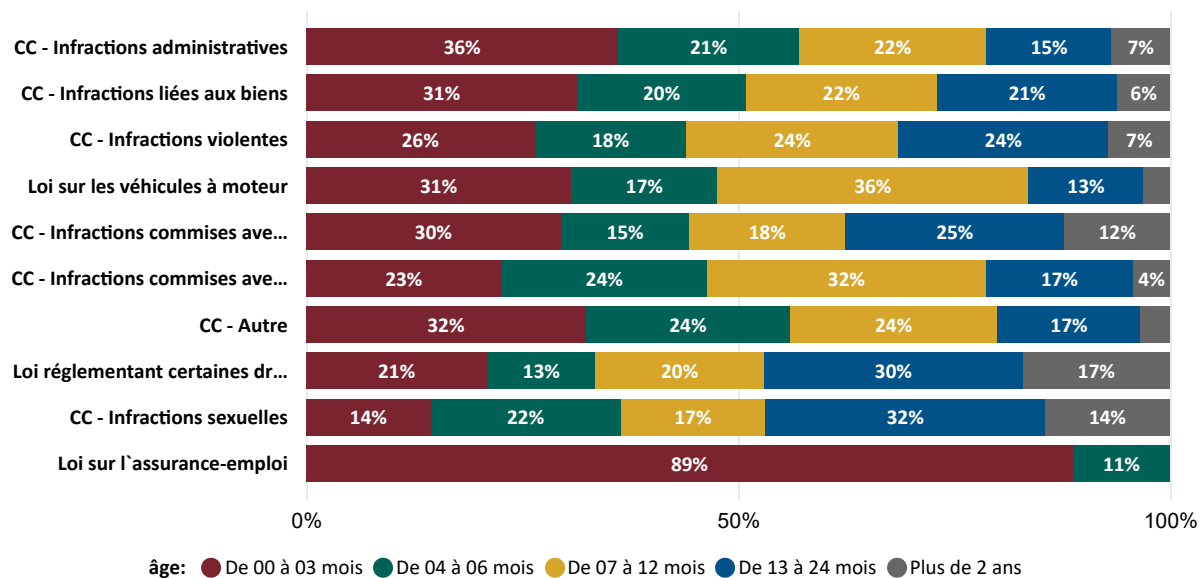
Temps pour traiter les accusations



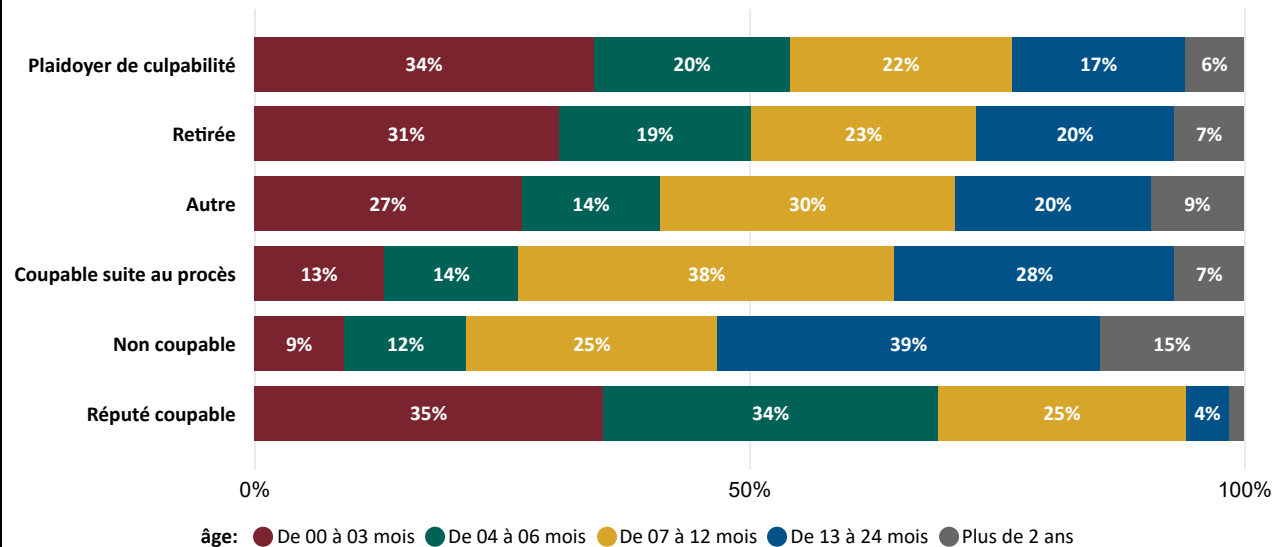
Temps pour traiter les accusations, par tribunal



Temps pour traiter les accusations, par les dix types d'infractions les plus fréquentes

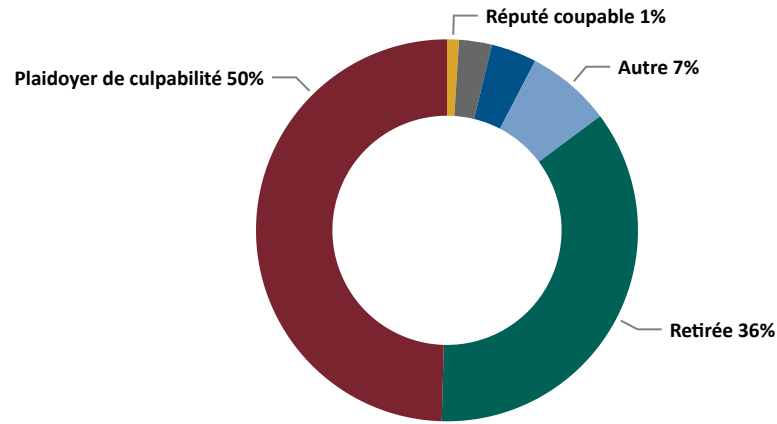


Temps pour traiter les accusations, par résultat



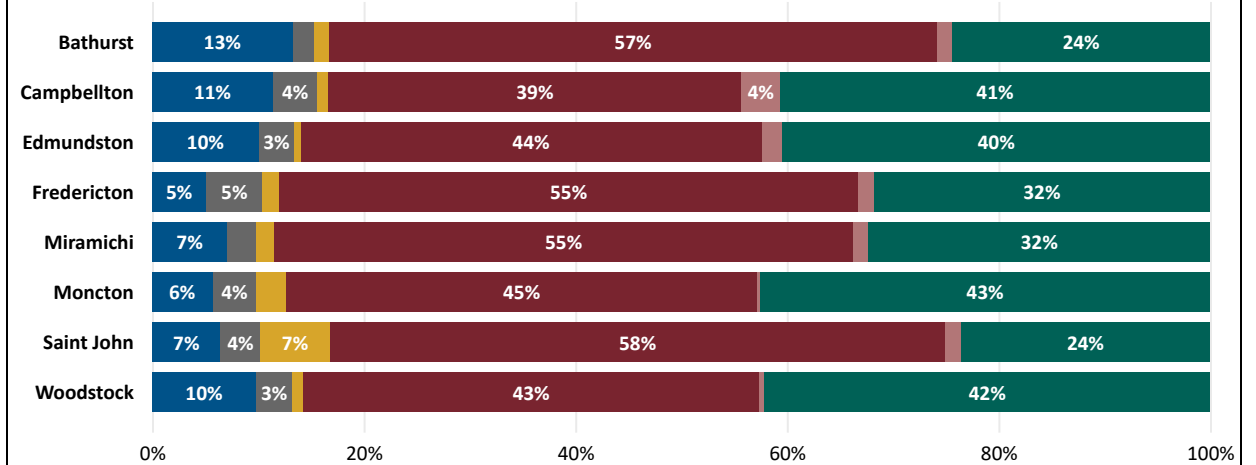
Cour provinciale - résultats des accusations traitées - 1e trimestre 2024

Résultats des accusations traitées



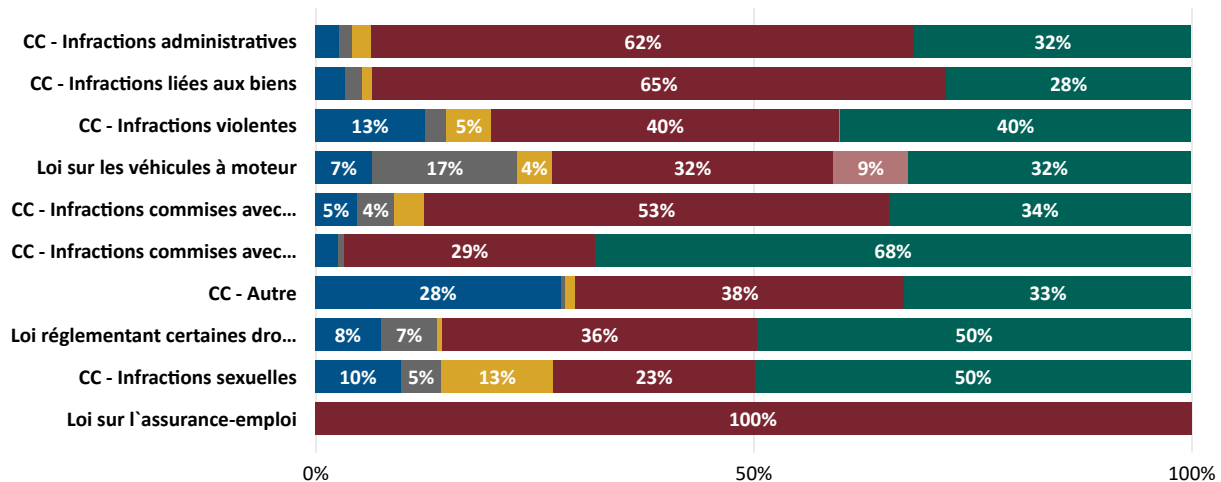
Résultat: Réputé coupable Non coupable Coupable suite au procès Autre Retirée Plaidoyer de culpabilité

Résultats des accusations traitées par tribunal



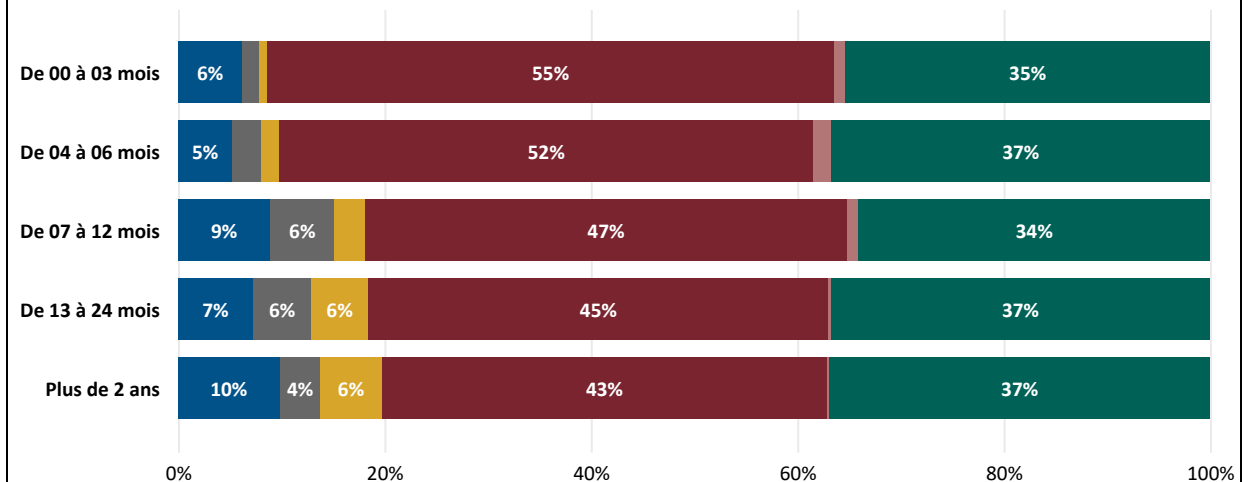
Résultat: Autre Coupable suite au procès Non coupable Plaidoyer de culpabilité Réputé coupable Retirée

Résultats des accusations traitées par les dix types d'infractions les plus fréquentes



Résultat: Autre Coupable suite au procès Non coupable Plaidoyer de culpabilité Réputé coupable Retirée

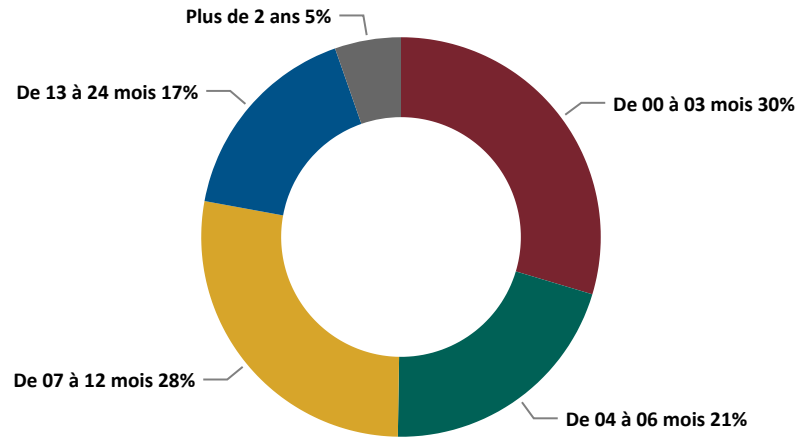
Résultats des accusations traitées par temps écoulé



Résultat: Autre Coupable suite au procès Non coupable Plaidoyer de culpabilité Réputé coupable Retirée

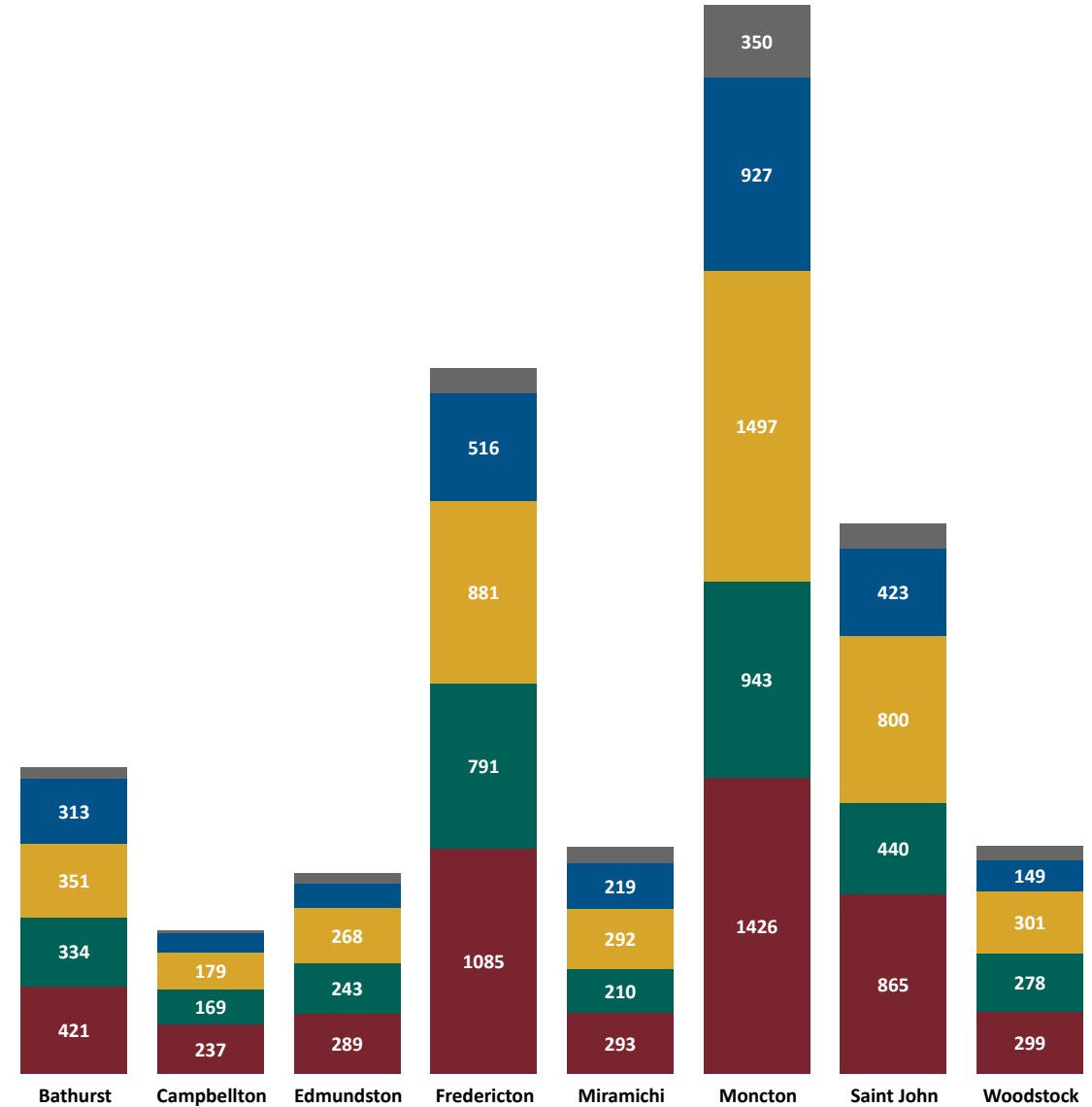
Cour provinciale - temp écolé depuis les accusations (non traitée) - 1e trimestre 2024

Temps écolé depuis les accusations (non traitées)

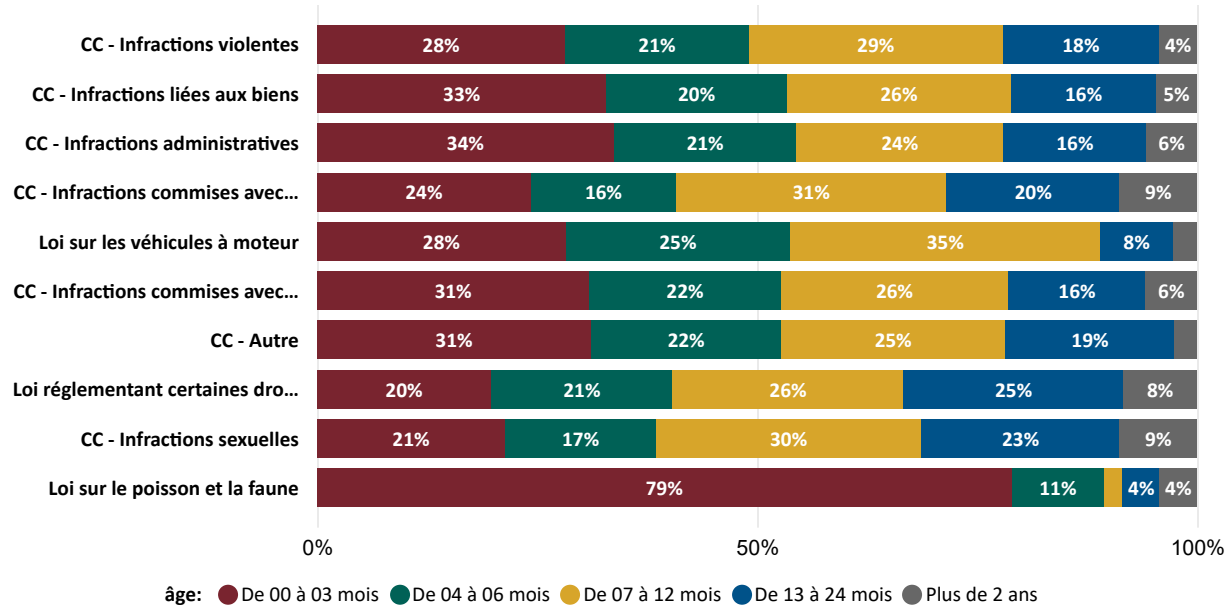


Volume et temps écolés depuis les accusations (non traitées) par tribunal

âge: ● De 00 à 03 mois ● De 04 à 06 mois ● De 07 à 12 mois ● De 13 à 24 mois ● Plus de 2 ans



Temps écolé depuis les accusations (non traitées) par les dix types d'infractions les plus fréquentes



Cour provinciale – tendances en matière d'accusation par trimestre

Nombre d'accusations portées par trimestre

Trimestre	Bathurst	Campbellton	Edmundston	Fredericton	Miramichi	Moncton	Saint John	Woodstock	Totale
2024 - T1	571	299	389	1,370	389	1,981	1,256	372	6,627
2023 - T4	570	238	399	1,328	362	2,277	979	405	6,558
2023 - T3	484	239	489	1,367	431	2,314	1,151	384	6,859
2023 - T2	593	195	335	1,086	485	2,105	1,121	341	6,261
2023 - T1	545	216	345	1,126	519	2,116	1,090	444	6,401
2022 - T4	501	183	346	1,172	460	2,062	1,080	253	6,057
2022 - T3	530	226	230	1,204	467	2,185	1,275	340	6,457
2022 - T2	462	185	307	1,132	467	1,991	1,080	328	5,952

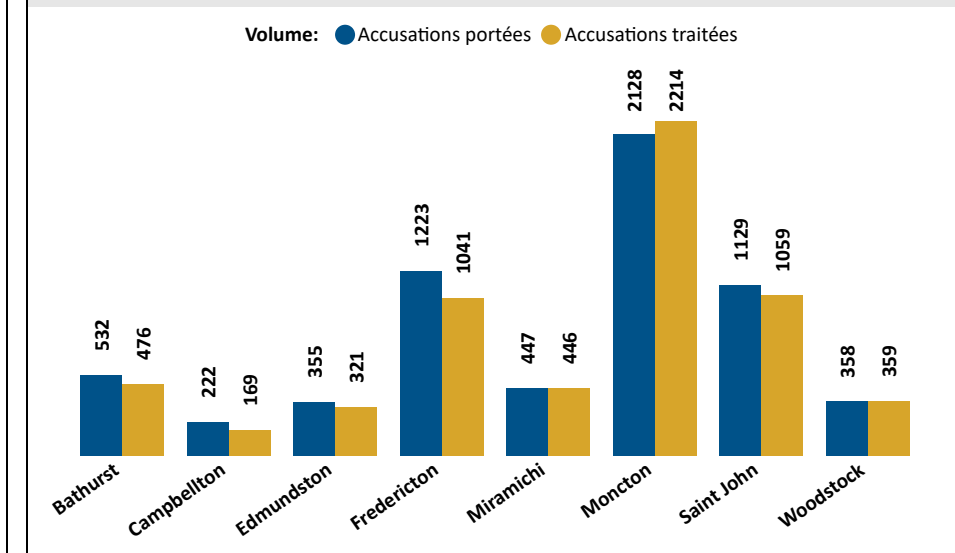
Moyenne trimestrielle	532	222	355	1,223	447	2,128	1,129	358	6,394
# salles d'audience	2	2	2	3	2	8	7	1	27.0
# salles actives	2	1	1.25	3	2	6	4	1	20.25
Par salles actives	266	222	284	407	223	354	282	358	300

Nombre d'accusations traitées par trimestre

Trimestre	Bathurst	Campbellton	Edmundston	Fredericton	Miramichi	Moncton	Saint John	Woodstock	Totale
2024 - T1	608	192	505	1,206	406	2,494	1,076	385	6,872
2023 - T4	599	163	285	1,007	312	2,332	934	331	5,963
2023 - T3	407	155	289	1,029	410	2,239	1,000	287	5,816
2023 - T2	414	207	260	1,074	387	2,404	1,138	444	6,328
2023 - T1	453	229	315	988	459	2,176	1,216	353	6,189
2022 - T4	433	142	285	1,157	562	1,946	1,060	347	5,932
2022 - T3	416	139	274	866	500	1,918	1,022	388	5,523
2022 - T2	483	132	361	1,002	536	2,210	1,026	344	6,094

Moyenne trimestrielle	476	169	321	1,041	446	2,214	1,059	359	6,085
# salles d'audience	2	2	2	3	2	8	7	1	27.0
# salles actives	2	1	1.25	3	2	6	4	1	20.25
Par salles actives	238	169	257	347	223	369	264	359	278

Moyenne par tribunal



Moyenne par salle d'audience active

