

2021–2022

Perspectives économiques



Perspectives économiques 2021–2022

Publié par :

Ministère des Finances et du Conseil du Trésor
Province du Nouveau-Brunswick
Case postale 6000
Fredericton (Nouveau-Brunswick)
E3B 5H1
Canada

Internet : www.gnb.ca/finances

Le mardi 16 mars 2021

Couverture :

Bureau du Conseil exécutif, Communications gouvernementales
(n° 13105)

Traduction :

Bureau de traduction, Service Nouveau-Brunswick

Imprimerie et reliure :

Services d'imprimerie, Service Nouveau-Brunswick

ISBN 978-1-4605-2475-6

Imprimé au Nouveau-Brunswick

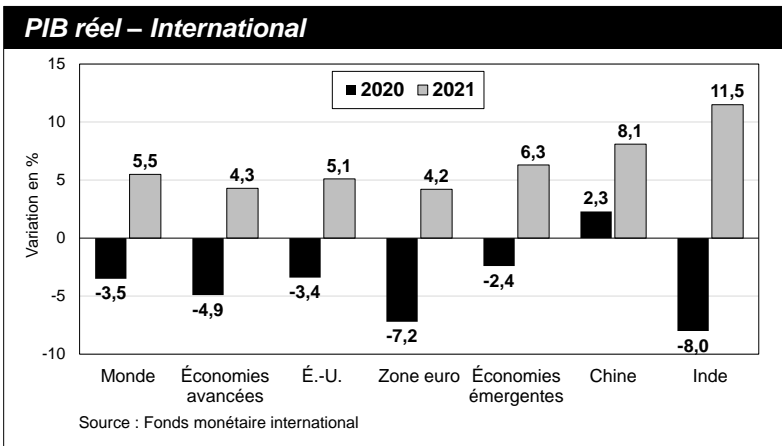
Nota : Sauf indication contraire, le présent document reflète les données disponibles jusqu'au 2 mars 2021 inclusivement.



Pensez à recycler!

L'économie mondiale

- Le Fonds monétaire international (FMI) s'attend à ce que l'économie mondiale connaisse une croissance de 5,5 % en 2021, après une contraction estimée de 3,5 % en 2020.
- Bien que les perturbations liées à la pandémie persistent dans divers marchés et économies, le FMI prédit que les marchés émergents et les pays en développement prendront la tête avec une croissance de 6,3 % en 2021, alors que les économies avancées devraient atteindre un taux de croissance plus modéré de 4,3 %.

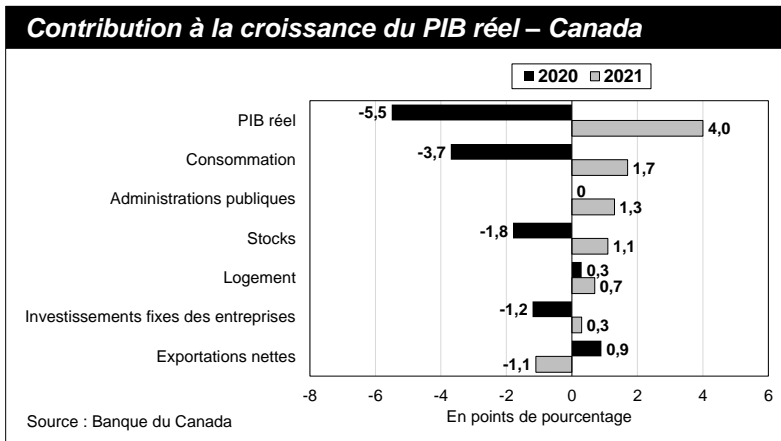


- L'économie de la zone euro devrait rebondir pour atteindre une croissance de 4,2 % en 2021 en raison de la reprise continue dans le secteur manufacturier (soutenue par le renforcement de la demande étrangère) et des subventions de l'Union européenne (UE). Néanmoins, l'activité économique dans cette région devrait demeurer en deçà des niveaux de 2019.
- En 2021, l'Inde devrait connaître la plus forte croissance (+11,5 %) parmi tous les pays visés par les déclarations du FMI. Les prévisions indiquent que la Chine est le deuxième moteur de croissance le plus élevé parmi les marchés émergents et les pays en développement, avec un taux de croissance de 8,1 %.
- La croissance mondiale pourrait être atténuée si nous ne réussissons pas à endiguer le virus et à obtenir l'immunité collective à la suite de la vaccination dans un délai suffisant.
- Selon le FMI, les prix du pétrole devraient augmenter d'un peu plus de 20 % en 2021. Une croissance des prix est également prévue pour les produits de base autres que le pétrole.

- On estime que les volumes du commerce mondial augmenteront de 8,1 % en 2021, car la demande refoulée favorise une reprise de la consommation privée. Le commerce des services devrait reprendre plus lentement que les volumes de marchandises vu que le tourisme transfrontalier et les voyages d'affaires devraient rester à un niveau faible.
- L'économie américaine devrait croître de 5,1 % en 2021 grâce à la vaccination en cours et à l'atténuation des mesures de lutte contre la pandémie. La possibilité d'un soutien financier supplémentaire et une gestion améliorée de la pandémie pourraient entraîner des résultats de croissance meilleurs que prévu.
- Le marché de l'habitation américain a bénéficié de faibles taux d'emprunt et devrait enregistrer 1,46 million de mises en chantier en 2021. Bien que les prix des maisons et les taux hypothécaires doivent augmenter en 2021, le secteur devrait continuer à contribuer de façon positive à l'économie américaine.
- Le marché du travail américain a enregistré d'importantes pertes d'emploi en 2020. Malgré la reprise en cours, la faiblesse devrait persister en 2021.

L'économie canadienne

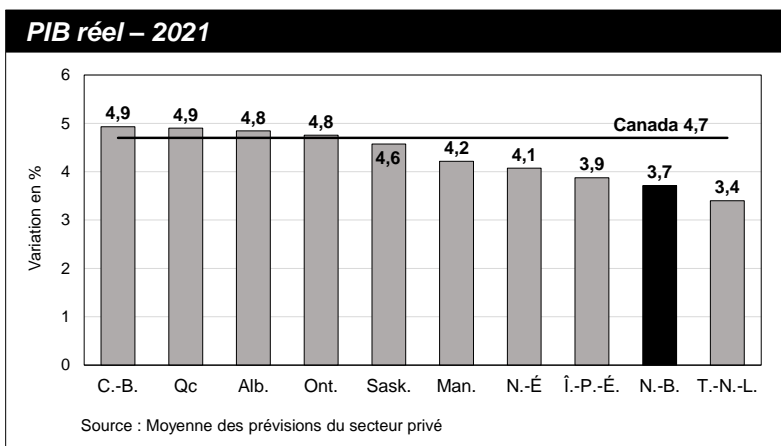
- La Banque du Canada estime que l'économie canadienne connaîtra une croissance de 4,0 % en 2021, à la suite d'une baisse de 5,5 % en 2020, année perturbée par la COVID-19. Cependant, les prévisions du secteur privé sont plus optimistes, soit une croissance de 4,7 % pour 2021.



Bilan statistique - Taux de croissance¹		
(au 2 mars 2021)		
2019 à 2020		
	N.-B.	Canada
Population et travail		
Population totale (1 ^{er} juillet)	0,6	1,1
Population active	-0,6	-1,2
Emploi	-2,6	-5,2
Taux de chômage (%)	10,0	9,5
Taux d'activité (%)	60,4	64,1
Salaires et traitements	0,6	-1,5
Consommateurs et logement		
Commerce de détail	1,2	-1,3
Indice des prix à la consommation	0,2	0,7
Mises en chantier	18,7	4,4
Entreprises		
Ventes des fabricants	-17,0	-11,4
Exportations internationales	-21,4	-12,2
Permis de bâtir	-2,3	-2,3
¹ Écart en pourcentage, à moins d'indication contraire. Source : Statistique Canada.		

- Selon la Banque du Canada, les taux de croissance trimestriels devraient rester instables, car la recrudescence des cas de COVID-19 et le resserrement des mesures de confinement interrompent la croissance au début de l'année. Au cours des prochains mois, les activités devraient reprendre à mesure que le virus perd du terrain et que les restrictions sont levées.
- Les répercussions devraient varier d'une industrie à l'autre, et les secteurs qui ont été les plus durement touchés en 2020 – hébergement, restauration, arts, spectacles et loisirs; transport et entreposage; extraction de pétrole et de gaz et activités de soutien – continueront d'éprouver des difficultés.
- La consommation devrait soutenir la reprise en 2021 pendant que les mesures de confinement s'assouplissent et que la confiance des consommateurs s'améliore. De plus, le revenu disponible des ménages devrait demeurer solides à grande échelle compte tenu des faibles taux d'emprunt et de l'aide gouvernementale.

- L'investissement commercial, à l'extérieur du secteur pétrolier et gazier, devrait croître en 2021 à mesure que la confiance des entreprises s'améliore, que le financement des entreprises demeure favorable et que les incertitudes liées à la pandémie diminuent.
- Les exportations ont repris à la suite de leur baisse au deuxième trimestre en 2020 et devraient augmenter de 1,7 % en 2021. Cette prévision se fonde sur les améliorations de la demande étrangère et les augmentations prévues des exportations d'énergie.
- Malgré les influences positives sur les perspectives de 2021, une reprise prolongée est attendue en raison des vulnérabilités de la santé, de l'industrie, de la population et de la main-d'œuvre à l'échelle du pays.
- Selon le consensus des prévisionnistes du secteur privé, le taux de chômage canadien devrait s'abaisser à 8,0 % en 2021, soit une diminution de 1,6 point de pourcentage, et la croissance de l'emploi devrait remonter à 4,1 %.
- Les dix provinces devraient enregistrer une croissance en 2021, les prévisions du secteur privé laissant indiquer que la reprise économique sera la plus forte en Colombie-Britannique (+4,9 %) et au Québec (+4,9 %).



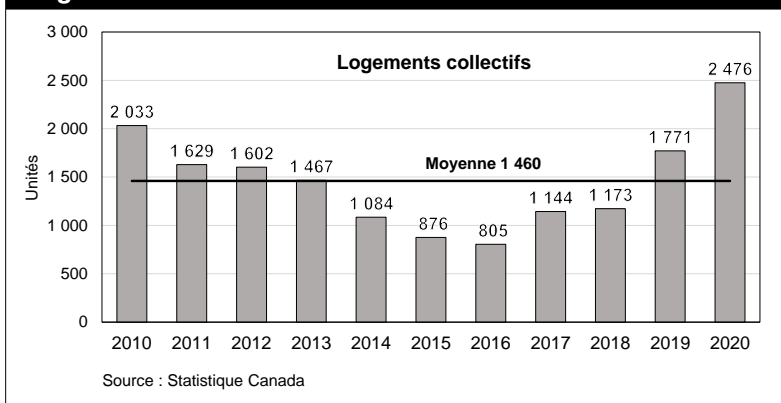
- Le dernier consensus sur l'inflation de l'IPC est de 1,6 % pour 2021, tandis que le dollar canadien devrait atteindre une moyenne d'environ 78 cents US pendant une bonne partie de 2021.

L'économie au Nouveau-Brunswick

- Les effets de la pandémie de COVID-19 ont pesé sur l'économie de la province en 2020. Selon le ministère des Finances et du Conseil du Trésor, le produit intérieur brut (PIB) réel a diminué de 3,9 % en 2020.
- La population du Nouveau-Brunswick a augmenté pour la cinquième année consécutive, en hausse de 0,6 %, se chiffrant à 781 476 habitants au 1^{er} juillet 2020. La fermeture des frontières et les restrictions de voyage ont limité la migration internationale et interprovinciale pendant la période d'avril à juin.
- L'emploi a enregistré une baisse de 2,6 % en 2020. Douze des seize principaux groupes de l'industrie ont connu une baisse de leur niveau d'emploi, les pertes les plus importantes ayant été enregistrées dans les secteurs de l'information, la culture, et les loisirs; les services d'hébergement et de restauration; et la fabrication. De plus, le nombre total d'heures travaillées par tous les employés de la province a diminué de 5,2 % pour l'année.
- En raison des pertes d'emploi en 2020 principalement concentrées parmi les employés les moins bien rémunérés de la province et de l'instauration de suppléments de salaire temporaires, la rémunération hebdomadaire moyenne a augmenté de 5,9 %, soit presque le double de la croissance observée en 2019 et le taux de croissance le plus élevé enregistré dans les données disponibles.
- Le lancement de programmes d'aide gouvernementale a engendré une hausse importante des transferts gouvernementaux aux ménages, ce qui a entraîné une augmentation estimée de 6,3 % du revenu disponible des ménages. L'accessibilité de ces programmes a compensé le ralentissement de la croissance du revenu primaire des ménages.
- Les pertes d'emploi sans précédent, les fermetures temporaires des secteurs de services de proximité ainsi que les mesures de restriction et de confinement du gouvernement ont modifié les habitudes de consommation, et entraîné une diminution globale de la consommation des ménages dans la province en 2020. Toutefois, la croissance des ventes au détail durant l'année a limité cette baisse.
- Après une remontée en mai, les ventes au détail sont demeurées stables le reste de l'année, ce qui représente une croissance de 1,2 % en 2020. Sept des onze sous-secteurs ont enregistré une hausse de leurs ventes, avec des gains dans les ventes dans les magasins de marchandises diverses; les magasins d'alimentation; ainsi que chez les marchands de matériaux de construction et de matériel et fournitures de jardinage, ce qui a plus que compensé les baisses observées dans les stations-service et chez les concessionnaires de véhicules et de pièces automobiles.

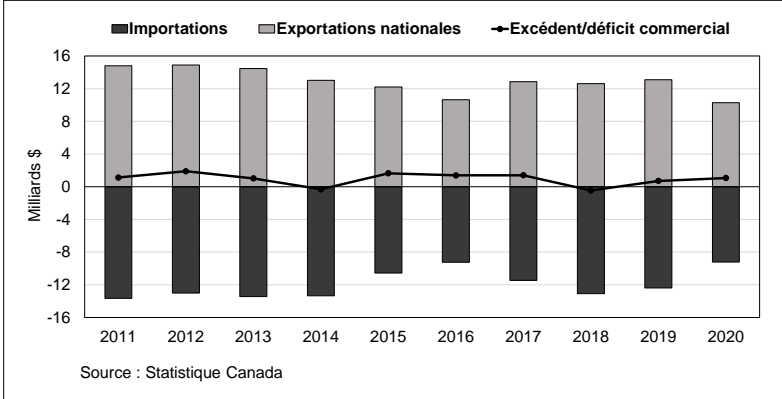
- La croissance de l'Indice des prix à la consommation du Nouveau-Brunswick a ralenti pour s'établir à 0,2 % en 2020, soit une croissance inférieure à la moyenne nationale de 0,7 %. Malgré l'augmentation du prix des composantes (aliments, soins de santé et soins personnels, et logement) de l'indice des prix, l'inflation dans la province a été limitée par les baisses de prix observées dans d'autres composantes (vêtements et chaussures, et transports).
- L'investissement dans la construction de bâtiments a diminué de 2,8 % en 2020, chute principalement attribuable à une baisse de 26,1 % de l'investissement dans le secteur non résidentiel. Cependant, les investissements dans la construction immobilière résidentiel ont augmenté de 10,7 %, limitant la baisse enregistrée.
- Le marché immobilier du Nouveau-Brunswick a été soutenu par une demande plus forte, une offre plus serrée, un investissement accru dans la construction immobilière dans le secteur résidentiel et de faibles taux d'emprunt. Les mises en chantier ont augmenté de 18,7 % en 2020, ce qui est principalement attribuable à la construction de logements collectifs dans les trois grands centres urbains de la province, tandis que des ventes records de maisons et une forte hausse des prix ont été observées dans l'ensemble des chambres immobilières du Nouveau-Brunswick.

Logements mis en chantier – Nouveau-Brunswick



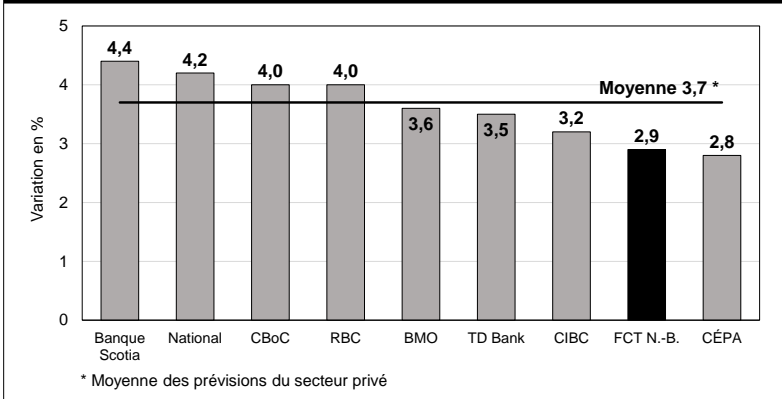
- Les ventes du secteur de la fabrication ont diminué en 2020; les industries des biens durables et non durables enregistrant une baisse. Malgré le ralentissement, la fabrication de produits en bois a été soutenue par une forte demande et des prix élevés des produits de base, enregistrant une augmentation des ventes de 22,3 % en 2020.
- En raison de la baisse des prix des produits de base et de la réduction de la demande étrangère, les exportations de marchandises en 2020 ont diminué de 21,4 %. Néanmoins, les importations ont connu une baisse plus marquée de 25,6 %, ce qui a mené à une amélioration de l'excédent commercial.

Termes de l'échange – Nouveau-Brunswick



- Compte tenu de l'incertitude persistante liée à la pandémie, le ministère des Finances et du Conseil du Trésor prévoit une croissance du PIB réel de 2,9 % pour 2021, un taux inférieur au consensus parmi les prévisionnistes du secteur privé de 3,7 %.

PIB réel – Nouveau-Brunswick – 2021



- La croissance économique sera soutenue par la campagne de vaccination ayant lieu pendant la majeure partie de 2021 et par la levée progressive des restrictions en matière de santé publique. Toutefois, l'apparition de variants de la COVID-19 et le rythme de la campagne de vaccination peuvent accroître l'incertitude dans les prévisions, indiquant que l'économie provinciale ne reviendra pas aux niveaux d'avant la pandémie avant la fin de 2022 ou en 2023. Néanmoins, un déploiement plus tôt que prévu du vaccin représente un potentiel de croissance.

- La fermeture de frontières et les restrictions de voyage plus rigoureuses ainsi que les retards dans les processus de demande limitent l'immigration dans la province, ce qui ralentit la croissance de la population en 2021. Néanmoins, la réaction positive de la province à la pandémie représente un potentiel de croissance démographique à moyen terme.
- L'emploi devrait reprendre partiellement en 2021 et augmenter de 1,8 %, les travailleurs découragés et mis à pied reprenant le travail. Cependant, le niveau des restrictions en matière de santé publique continuera d'influencer les perspectives d'emploi.
- Soutenus par les gains d'emploi, les salaires et les traitements devraient augmenter en 2021 et ainsi accroître le revenu primaire des ménages de 3,1 %. Cependant, le retrait des programmes de soutien au revenu lancés en 2020 devrait avoir une incidence négative sur le revenu disponible des ménages de la province.
- La consommation des ménages devrait augmenter de 3,3 % en 2021, à mesure que la confiance des consommateurs s'améliore, les restrictions attribuables à la COVID-19 s'assouplissent et les gains d'emploi et de revenu sont soutenus par un niveau élevé d'épargne.
- L'investissement devrait reprendre en 2021 en raison de la reprise des projets retardés, de l'augmentation des dépenses publiques en capital, et des changements dans les investissements des entreprises en réponse à la pandémie.
- En 2021, le secteur de la fabrication et les exportations de la province peuvent être stimulés par le renforcement de la demande étrangère, par la réduction de l'incertitude liée à la pandémie tant pour les fabricants que pour les principaux partenaires commerciaux, ainsi que par la hausse des prix des produits de base. Cependant, l'appréciation du dollar canadien sera défavorable, ce qui atténuera les perspectives de croissance.
- Le secteur minier devrait reprendre de façon modérée en 2021, principalement en raison de la réouverture de la mine Caribou de l'entreprise Trevali, de la prolongation du contrat pour le sel de voirie avec Nutrien et de l'augmentation prévue de la production de chaux et de calcaire dans la région de Havelock.
- Les activités dans le secteur de la foresterie devraient croître en raison d'un marché de l'habitation américain sain, de la réduction des droits sur le bois d'œuvre résineux, de la hausse des prix du bois d'œuvre sur le marché et des améliorations apportées aux scieries dans la province.

- L'aménagement d'une nouvelle usine de production de pommes de terre McCain et des prix agricoles stables peuvent soutenir une croissance modeste du secteur de l'agriculture en 2021.
- Les secteurs de la pêche et de l'aquaculture devraient connaître une croissance modeste soutenue par des prix des produits de base plus élevés, l'assouplissement progressif des restrictions et certaines possibilités d'investissement. Néanmoins, l'incertitude continuera de peser sur ces secteurs si le marché ne s'améliore pas comme prévu et si les défis en matière de main-d'œuvre persistent.
- Bien que la nouvelle administration américaine puisse préparer le terrain à une moins grande volatilité des principaux enjeux commerciaux et améliorer les relations entre le Canada et les États-Unis, il se pourrait que l'incertitude commerciale avec les États-Unis se poursuive puisque les politiques d'« acheter américain » continuent de prévaloir.
- Le développement d'une industrie de petits réacteurs modulaires et la remise à neuf du barrage de Mactaquac représentent un potentiel de croissance à moyen terme.

Indicateurs économiques du Nouveau-Brunswick						
Taux de croissance ¹ de 2018 à 2024						
	2018	2019	2020	2021	2022	2023– 2024
Comptes économiques *						
Produit intérieur brut (PIB)	3,6	3,0	-2,5	4,2	3,0	2,6
Dépenses de consommation finale des ménages	2,8	2,3	-0,8	3,3	2,4	2,1
Formation brute de capital fixe	10,0	-6,5	-12,6	6,5	1,3	1,0
PIB (réel)	0,5	1,2	-3,9	2,9	1,7	0,9
Revenus *						
Revenu primaire des ménages	3,0	2,7	0,3	3,1	1,9	3,0
Revenu disponible des ménages	2,3	2,1	6,3	-1,0	0,8	1,9
Population et travail **						
Population totale (1 ^{er} juillet)	0,5	0,9	0,6	0,0	0,1	0,3
Population active	0,5	0,8	-0,6	0,5	0,3	0,3
Emploi	0,6	0,8	-2,6	1,8	1,1	0,7
Taux de chômage (%)	8,0	8,1	10,0	8,7	7,9	7,6
Taux d'activité (%)	61,2	61,1	60,4	60,8	60,9	60,9
Autre **						
Indice des prix à la consommation	2,1	1,7	0,2	1,6	1,7	2,0
Mises en chantier	0,2	26,1	18,7	-13,4	-5,7	1,5
Commerce de détail	1,7	2,1	1,2	3,1	2,8	2,2

¹ Écart en pourcentage, à moins d'indication contraire.
Sources : Statistique Canada et Finances et Conseil du Trésor N.-B. *2020–2024 **2021–2024.

Indicateurs économiques du Nouveau-Brunswick

Indicateurs annuels du Nouveau-Brunswick (au 2 mars 2021)							
Indicateurs	2017	2018	2019	2020	Variation en %		
					2017-18	2018-19	2019-20
Travail							
Population 15 ans et plus ('000)	633,2	636,9	642,7	646,9	0,6	0,9	0,7
Population active ('000)	387,9	389,7	393,0	390,7	0,5	0,8	-0,6
Emploi ('000)	356,3	358,4	361,1	351,6	0,6	0,8	-2,6
À temps plein ('000)	304,7	306,5	306,9	299,9	0,6	0,1	-2,3
À temps partiel ('000)	51,6	51,8	54,2	51,7	0,4	4,6	-4,6
Secteur de la production de biens ('000)	74,2	75,0	76,2	72,2	1,1	1,6	-5,2
Secteur des services ('000)	282,1	283,4	285,0	279,4	0,5	0,6	-2,0
Chômage ('000)	31,7	31,3	31,9	39,1	-1,3	1,9	22,6
Taux d'activité (%)	61,3	61,2	61,1	60,4
Taux d'emploi (%)	56,3	56,3	56,2	54,4
Taux de chômage (%)	8,2	8,0	8,1	10,0
Rémunération hebdomadaire moyenne (\$)	886,82	912,10	941,57	996,85	2,9	3,2	5,9
Salaires et traitements (M\$)	15 466,6	16 169,1	16 759,4	16 862,9	4,5	3,7	0,6
Prestataires d'assurance-emploi	42 788	39 749	40 525	43 005	-7,1	2,0	6,1
Consommateurs							
Commerce de détail (M\$)	12 792,1	13 006,4	13 285,1	13 449,1	1,7	2,1	1,2
Ventes de véhicules automobiles neufs (unités)	44 801	41 314	40 957	34 225	-7,8	-0,9	-16,4
Ventes de véhicules automobiles neufs (M\$)	1 717,8	1 637,1	1 698,0	1 466,2	-4,7	3,7	-13,7
Services de restauration et débits de boissons (M\$)	1 218,7	1 241,8	1 274,9	1 035,5	1,9	2,7	-18,8
Indice des prix à la consommation (2002=100)	131,2	134,0	136,3	136,6	2,1	1,7	0,2
Logement							
Mises en chantier (unités)	2 324	2 328	2 935	3 483	0,2	26,1	18,7
Permis de bâtir résidentiels (M\$)	477,6	491,2	570,9	749,3	2,8	16,2	31,2
Ventes résidentielles MLS® (unités)	8 207	8 316	9 425	10 646	1,3	13,3	13,0
Ventes résidentielles MLS® (prix moyen \$)	165 494	174 352	178 833	197 652	5,4	2,6	10,5
Entreprises							
Ventes des fabricants (M\$)	18 728,5	18 467,6	18 314,5	15 202,1	-1,4	-0,8	-17,0
Exportations internationales (M\$)	12 856,3	12 614,5	13 087,7	10 292,1	-1,9	3,8	-21,4
Permis de bâtir non résidentiels (M\$)	718,9	561,8	594,1	389,3	-21,9	5,8	-34,5
Industriel et commercial (M\$)	456,7	437,9	507,0	237,0	-4,1	15,8	-53,2
Institutionnel et gouvernemental (M\$)	262,3	123,9	87,2	152,3	-52,8	-29,7	74,7
Commerce de gros (M\$)	6 508,0	6 502,6	7 101,3	7 104,8	-0,1	9,2	0,0
Recettes monétaires agricoles (M\$)	615,7	700,9	872,5	877,6	13,8	24,5	0,6
Démographiques							
Population (1 ^{er} juillet)	766 621	770 301	776 868	781 476	0,5	0,9	0,6
Accroissement naturel (1 ^{er} juillet au 30 juin)	-1 190	-1 382	-1 629
Solde de la migration (1 ^{er} juillet au 30 juin)	4 870	7 949	6 237
... N'ayant pas lieu de figurer							
MLS® est une marque de commerce enregistrée de l'Association canadienne de l'immobilier							
Sources : Statistique Canada et l'Association canadienne de l'immobilier.							