

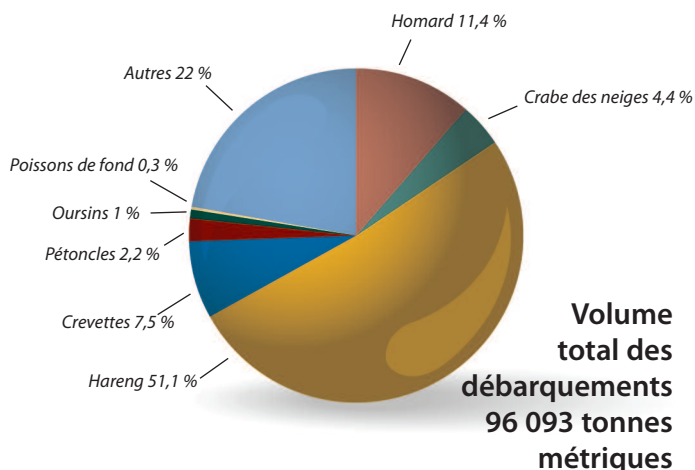
Pêches commerciales 2010

Le secteur des pêches commerciales constitue un élément vital du tissu socioéconomique de la province, en particulier dans de nombreuses localités côtières rurales. En 2010, la flotte de 2356 bateaux de pêche a capturé 96 093 tonnes de poissons et de fruits de mer d'une valeur de 120,3 millions de dollars. Parmi les diverses espèces de poissons et de fruits de mer, le homard et le crabe des neiges ont représenté plus des 70 % de la valeur des débarquements commerciaux au Nouveau-Brunswick. La quasi-totalité des débarquements, mis à part le homard, les huîtres et les oursins vivants, subissent une certaine transformation dans la province. Le Nouveau-Brunswick est également l'un des principaux exportateurs de produits de la mer au pays; les exportations étaient évaluées à environ 780 millions de dollars en 2010. Le principal marché d'exportation du Nouveau-Brunswick est les États-Unis. En effet, 86 % des exportations de la province y aboutissent. Du point de vue de l'emploi, les secteurs primaire et secondaire de l'industrie des pêches fournissent, respectivement, environ 1800 et 4200 emplois équivalents temps plein.



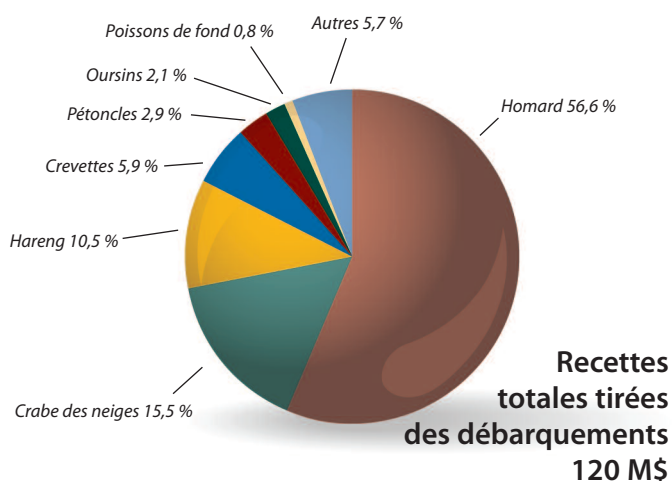
Survol de l'industrie

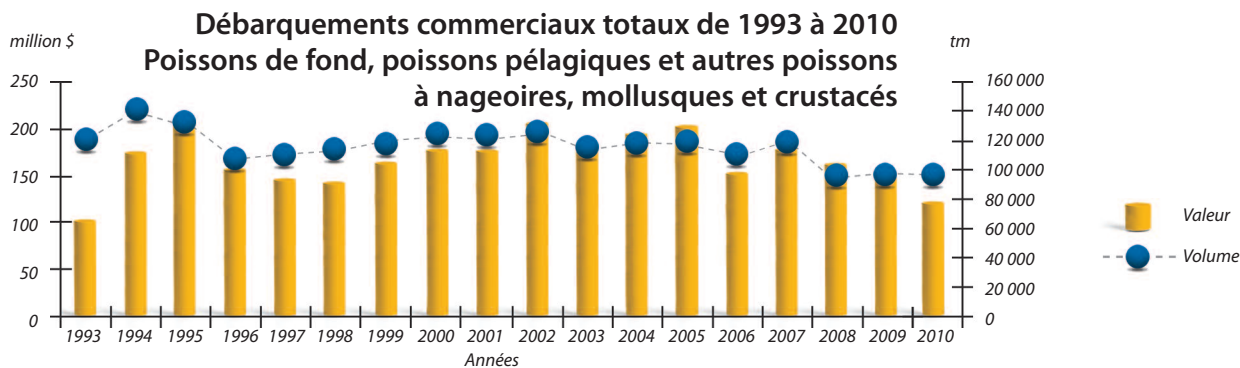
Nombre de bateaux de pêche	2356
Nombre d'usines de transformation actives	114
Valeur des débarquements commerciaux	120,3 M\$
Valeur des expéditions de produits de la mer transformés	964,1 M\$
Exportations	783,4 M\$
Emplois - activités primaires	1800 ETP
Emplois - transformation	4200 ETP



Débarquements

Espèces	Volume (tonnes métriques)		Valeur (millions de dollars)	
	2009	2010	2009	2010
Homard	10 357	10 944	78,2	68,1
Crabe des neiges	10 371	4240	40,2	18,7
Hareng	42 343	49 073	10,9	12,5
Crevettes	7036	7234	6,2	7,1
Pétoncles	2468	2137	4,4	3,5
Oursins	925	959	2,9	2,6
Poissons de fond	274	319	0,5	0,9
Autres	22 813	21 186	8,4	6,9
Total	96 587	96 093	151,5	120,3





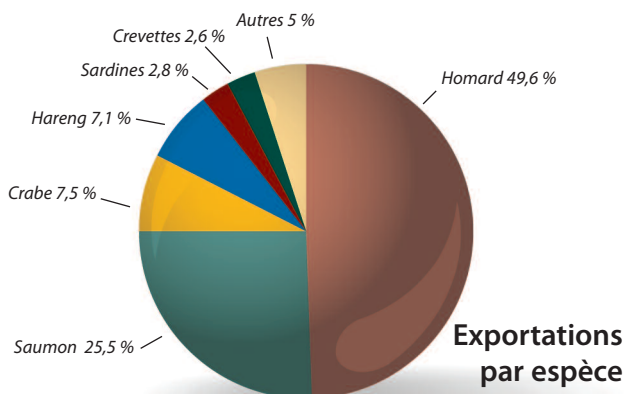
Exportations de produits de la mer

Exportations par pays

Pays	Valeur (millions de dollars)	
	2009	2010
États Unis	587,7	670,0
Japon	37,5	44,3
République dominicaine	13,5	16,8
Danemark	12,5	11,6
Haïti	9,3	6,7
Suède	5,0	5,4
Corée du Sud	2,8	4,9
Chine	8,1	0,8
Italie	2,5	2,4
Royaume-Uni	0,5	2,3
France	0,9	1,9
Autres	15,1	12,2
Total	695,5	783,4

Exportations par espèce

Espèces	Valeur (millions de dollars)	
	2009	2010
Homard	294,6	388,8
Saumon	172,0	199,4
Crabe	84,1	58,6
Hareng	57,9	55,5
Sardines	22,3	21,6
Crevettes	21,5	20,6
Autres	43,0	38,9
Total	695,5	783,4



Points saillants de 2010

- Les débarquements totaux de poissons et de fruits de mer sont demeurés stables, à environ 96 600 tonnes en 2009 et à 96 100 tonnes en 2010. La valeur des débarquements de poissons et de fruits de mer a toutefois décliné de 31,2 millions de dollars (20,6 %). Elle était de 151,5 millions de dollars en 2009 et elle s'est fixée à 120,3 millions de dollars en 2010.
- La baisse de la valeur des débarquements est attribuable à une diminution de la valeur du crabe des neiges de 21,5 millions de dollars (53,4 %) et de la valeur du homard de 10,1 millions de dollars (12,9 %). La valeur du crabe des neiges a diminué en raison d'une réduction du quota de pêche d'environ 6000 tonnes. La valeur du homard a diminué en raison d'un fléchissement des prix locaux.
- La valeur des débarquements de hareng et de crevettes a augmenté en 2010, comparativement à 2009. Les hausses se chiffrent, respectivement, à 1,7 million de dollars (15,5 %) et à 0,9 million de dollars (15 %). Dans les deux cas, elles ont principalement été liées à une augmentation du volume des débarquements.
- La valeur des exportations de poissons et de fruits de mer a elle aussi augmenté. L'augmentation, qui s'est chiffrée à 87,9 millions de dollars (12,6 %), a fait passer les exportations de 695,5 millions de dollars en 2009 à 783,4 millions de dollars en 2010. Elle est principalement attribuable à une hausse de la valeur des exportations aux États Unis et au Japon, où celles-ci se sont accrues de 82,3 millions de dollars (14 %) et de 6,9 millions de dollars (18,3 %), respectivement.
- Le homard et le saumon ont présenté les hausses les plus importantes de la valeur des exportations, soit de 94,2 millions de dollars (32 %) et de 27,4 millions de dollars (16 %), respectivement. La valeur des exportations de crabe, de hareng, de sardines et de crevettes a toutefois fléchi de 29,7 millions de dollars (16 %).

