

# Bilan du secteur aquacole de 2022

Le secteur de l'aquaculture contribue de façon importante à l'économie des collectivités rurales, côtières et autochtones de la province. Ses retombées économiques se manifestent essentiellement par la création d'emplois et la production de revenus au sein du secteur primaire et des activités de transformation. La principale activité aquacole au Nouveau-Brunswick est la salmoniculture, qui représente environ 76 % de la valeur du secteur. La conchyliculture est également en pleine expansion; la principale espèce cultivée est l'huître. En 2022, les ventes totales du secteur primaire de l'aquaculture s'élevaient à 97,7 millions de dollars. La même année, le secteur aquacole a créé directement 625 emplois équivalents temps plein dans la production primaire.

## POINTS SAILLANTS DE 2022

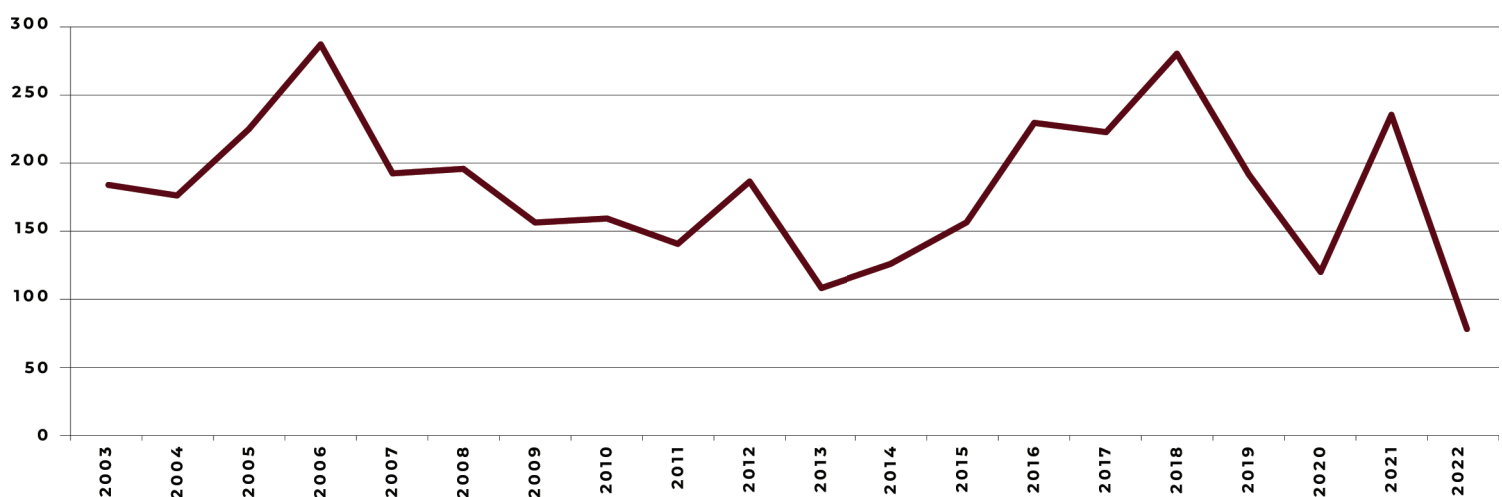
- Les ventes du secteur primaire de l'aquaculture ont totalisé 97,7 millions de dollars en 2022, soit 62 % (162,2 millions de dollars) de moins qu'en 2021.
- Les ventes de saumon d'élevage ont diminué de 164,8 millions de dollars (69 %), passant de 238,5 millions de dollars en 2021 à 73,7 millions en 2022, en raison d'une baisse du volume récolté et de prix plus faibles. Le volume récolté a chuté de 17 830 tonnes (65 %) pour atteindre 9 593 tonnes en 2022, tandis que le prix moyen a diminué de 1,01 \$/kg (12 %) pour se chiffrer à 7,69 \$/kg.
- Le système de gestion d'un cycle de production de trois ans suppose une fluctuation de la production salmonicole d'une année à l'autre. Il faut donc interpréter prudemment les fluctuations annuelles de la production.
- Les entreprises néo-brunswickoises d'élevage de saumon de l'Atlantique sont des chefs de file de la production et de la transformation dans les provinces atlantiques du Canada, et elles offrent un soutien en matière de transformation et de vente d'autres produits de la salmoniculture à Terre-Neuve-et-Labrador et en Nouvelle-Écosse.
- Les ventes d'huîtres ont augmenté de 2,6 millions de dollars (12 %) pour atteindre 23,9 millions de dollars en 2022. Les ventes d'huîtres de taille marchande ont représenté 91 % des ventes, totalisant 21,9 millions de dollars en 2022, alors que les huîtres de taille non marchande (de moins de 65 mm) correspondent aux 9 % restant. Comparativement à 2021, les ventes d'huîtres de taille marchande ont haussé de 2,6 millions de dollars (14 %) grâce à des prix supérieurs. Le prix courant moyen, en particulier, a augmenté de 1,15 \$/kg (13 %), passant de 8,58 \$/kg en 2021 à 9,73 \$/kg en 2022.
- La valeur des exportations de saumon du Nouveau-Brunswick s'est chiffrée à 312,8 millions de dollars en 2022, soit environ 22 % (88,6 millions de dollars) de moins que l'année précédente. La baisse s'explique en grande partie par le fait que la diminution du volume des exportations de saumon de l'Atlantique frais/réfrigéré (y compris les filets) a surpassé l'augmentation du prix courant.
- Les États-Unis sont demeurés le principal marché de destination des exportations provinciales de saumon, les ventes totalisant 303,0 millions de dollars en 2022, ce qui équivaut à 97 % de la part des exportations. Les exportations de saumon aux États-Unis ont baissé de 83,0 millions de dollars (22 %) comparativement à 2021. Les autres marchés importants comprennent Taïwan et la Chine, où les exportations ont représenté 6,3 millions et 2,5 millions de dollars, respectivement.
- Les exportations d'huîtres ont grimpé d'environ deux tiers (7,6 millions de dollars), passant de 11,5 millions de dollars en 2021 à 19,1 millions de dollars en 2022, en raison d'un volume plus élevé d'exportations et de prix supérieurs des huîtres en vie. La majorité (99,9 %) des exportations d'huîtres du Nouveau-Brunswick étaient destinées aux États-Unis.

Remarque : En comparant les statistiques de 2022 à celles de 2021, les chiffres absolus et les pourcentages d'écart sont calculés à partir de nombres non arrondis.

SURVOL DE L'INDUSTRIE	
Nombre de sites d'élevage du saumon	87
Superficie louée pour l'élevage du saumon (hectares)	1 662
Nombre de sites conchylicoles	496
Superficie louée pour la conchyliculture (hectares)	2 606
Valeur à la ferme <sup>1</sup>	97,7 M\$
Saumon	73,7 M\$
Huîtres	23,9 M\$
Exportations de saumon	312,8 M\$
Exportations d'huîtres	19,1 M\$
PIB - secteur primaire (direct)	49,3 M\$
Emplois - secteur primaire <sup>2</sup>	625

Remarque: les «sites» désignent les sites de grossissement commerciaux.  
<sup>1</sup> Estimation.  
<sup>2</sup> Emplois équivalents temps plein.

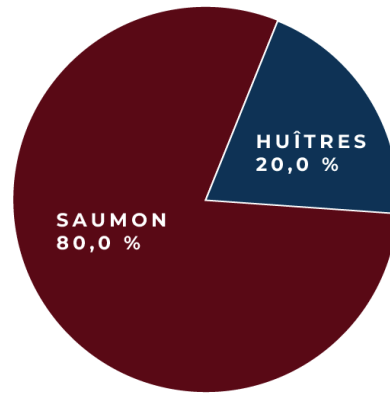
Valeur de la production de l'industrie du saumon, 2003-2022 (millions de \$)



PRODUCTION VOLUME		
ESPÈCES	VOLUME (TONNES)	
	2021	2022
Saumon	27 423	9 593
Huîtres	2 446	2 401
Autre	0	0
<b>Total</b>	<b>29 869</b>	<b>11 994</b>

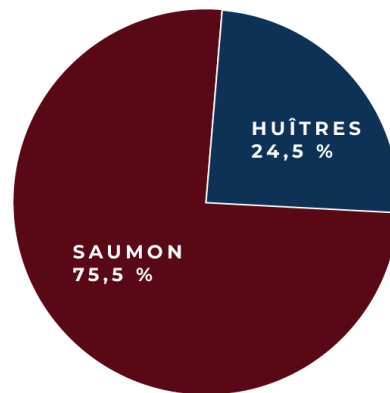
Remarque : En raison des arrondis, les nombres dans les tableaux de ce rapport peuvent ne pas correspondre exactement aux totaux fournis.

Volume total par espèce : 11 994 tonnes



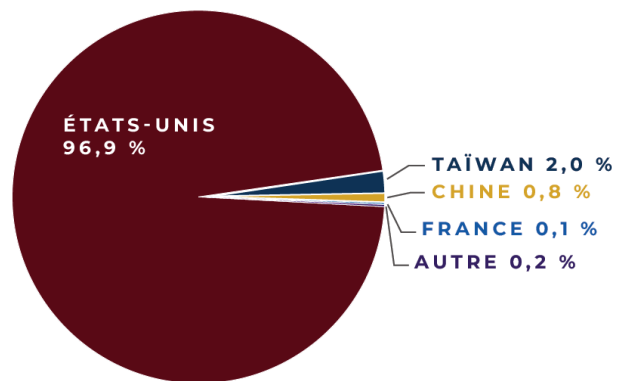
PRODUCTION VALEUR		
ESPÈCES	VALEUR (MILLIONS DE \$)	
	2021	2022
Saumon	238,5	73,7
Huîtres	21,3	23,9
Autre	0,0	0,0
<b>Total</b>	<b>259,9</b>	<b>97,7</b>

Valeur totale par espèce : 97,7 M\$



EXPORTATIONS DE SAUMON PAR PAYS		
PAYS	VALEUR (MILLIONS DE \$)	
	2021	2022
États-Unis	386,1	303,0
Taiwan	8,1	6,3
Chine	1,9	2,5
France	0,2	0,4
Autre	5,2	0,6
<b>Total</b>	<b>401,4</b>	<b>312,8</b>

Exportations de saumon par pays : 312,8 M\$



Source : Statistique Canada, CATSNET Analytique (septembre 2023).