

Agriculture et agroalimentaire 2014

Le secteur de l'agriculture et de l'agroalimentaire est un élément important de l'économie provinciale : il crée des emplois, génère des revenus et produit des aliments pour les collectivités rurales et urbaines. Le secteur compte 2 611 exploitations agricoles et quelque 140 usines de transformation qui génèrent des recettes monétaires agricoles de 564 millions de dollars et des produits agroalimentaires transformés d'une valeur de plus d'un milliard de dollars.

Le Nouveau-Brunswick bénéficie de l'un des niveaux les plus élevés de transformation à valeur ajoutée au pays dans les secteurs de l'agriculture et de l'agroalimentaire, car près de 80 % de la production agricole néo-brunswickoise est transformée dans la province avant d'atteindre les marchés. Le secteur peut compter sur un vaste réseau de marchés d'exportation, soit au delà de 80 pays, vers lesquels les exportations totales étaient évaluées à 400 millions de dollars en 2014.

Le secteur est passablement diversifié, puisque plus d'une trentaine de produits de base sont produits au Nouveau-Brunswick. Les pommes de terre, les produits laitiers, la volaille et les œufs, les plantes, les produits de pépinière et le gazon, les fruits et les petits fruits, ainsi que le bœuf, ont représenté environ 80 % des recettes monétaires agricoles totales en 2014. Pour ce qui est de l'emploi, les activités de production primaire et de transformation secondaire ont permis de créer autour de 4 100 et 6 100 emplois d'équivalents temps plein, respectivement.

Industrie agricole et agroalimentaire

Nombre d'exploitations agricoles (Recensement de l'agriculture de 2011)	2 611
Superficie des terres agricoles (Recensement de l'agriculture de 2011)	379 526
Superficie des terres cultivées (Recensement de l'agriculture de 2011)	142,138
Total de l'actif agricole	2,7 G\$
Recettes monétaires agricoles	564 M\$
Nombre d'usines de transformation	140
Expéditions de produits transformés*	Plus de 1 G\$
Exportations de produits agroalimentaires	400,2 M\$
Emplois en agriculture	4 100
Emplois dans le secteur de la transformation	6 100

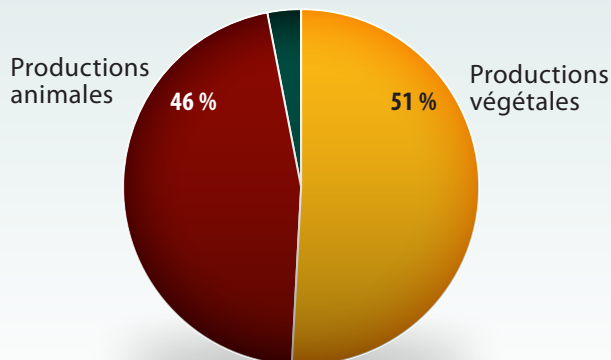
*estimation

Superficie de production des principales cultures (Hectares)

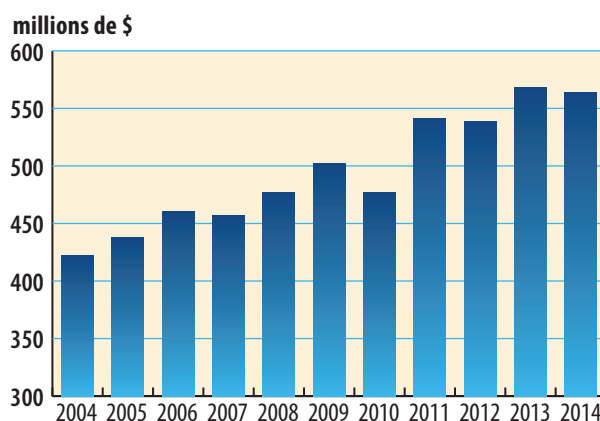
	2013	2014
Pomme de terre	19 425	19 486
Bleuets	13 365	13 364
Orge	8 900	7 300
Avoine	8 100	12 100
Maïs-grain	4 000	3 800
Soya	6 500	6 100

Recettes monétaires agricoles en 2014 564 M\$

Paiements du gouvernement 3 %



Recettes monétaires agricoles de 2004 à 2014



Valeur des principaux produits (M\$)

	2013	2014
Pommes de terre	139,7	129,8
Volaille et œufs*	102,7	103,7
Bovins laitiers	102,4	101,4
Plantes, produits de pépinière et gazon	34,6	36,6
Fruits et petits fruits	37,2	43,5
Bovins de boucherie	27,4	30,6
Produits de l'érable	28,9	30,6
Céréales	23,4	20,3
Porcs	12,3	12,1
Paiements du gouvernement	20,9	14,1
Autres	38,4	41,2

Note : *estimation

Exportations de produits agroalimentaires

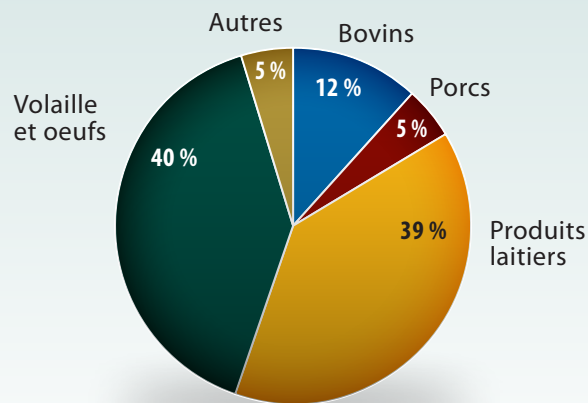
Par pays	\$ Millions	
	2013	2014
États-Unis	281,5	327,3
Japon	29,0	8,8
Aruba	8,6	2,6
Bahamas	7,6	4,8
Mexique	7,0	3,8
Indonésie	5,3	1,3
Costa Rica	4,6	8,9
Bahreïn	4,1	1,2
Arabie saoudite	3,5	2,1
Koweït	3,4	2,3
Danemark	3,3	3,1
Îles mineures éloignées des États-Unis	3,1	5,1
Autres	20,0	29,0
Exportations totales	381,0	400,2

Par produit	\$ Millions	
	2013	2014
Pommes de terre et produits dérivés	226,7	221,2
Bière	47,6	45,7
Arbres, plantes et fleurs	28,5	32,5
Produits de l'érable	9,5	12,0
Préparation pour céréales, pâtes	7,4	10,0
Animaux vivants	15,0	19,6
Autres	46,1	59,2
Exportations totales	380,8	400,2

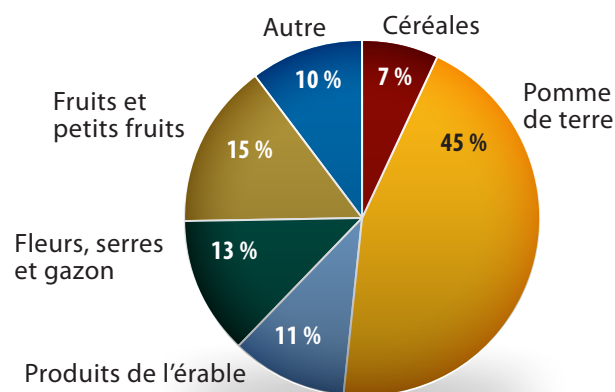
Points saillants de 2014

- Les recettes tirées de la pomme de terre ont diminué d'environ dix millions de dollars (7 %) pour s'établir à près de 130 millions de dollars en 2014. Cette diminution est attribuable à une réduction de 5 500 acres de la superficie ensemencée (-10 %) au cours de la campagne de 2013, par rapport à celle de 2012. Cela a réduit la production de 2013 et par le fait même, la quantité de pommes de terre vendues en 2014. En outre, le prix des pommes de terre a diminué par rapport au prix de 2013. Toutefois, la production a augmenté d'environ 11 quintaux (3,7 %) pour s'établir à environ 298 quintaux par acre en 2014, résultat qui se reflétera dans les recettes tirées de la pomme de terre en 2015 en raison du retard observé dans la production des rapports sur les recettes tirées de la pomme de terre.
- Les recettes tirées du bleuets ont augmenté de sept millions de dollars (24 %) pour se fixer à environ 36 millions de dollars en 2014. Cela s'explique par une augmentation de la production commercialisée d'environ 16 millions de livres (38 %), soit presque 60 millions de livres en 2014. Depuis 2012, la production et la superficie de production de bleuets affichent une tendance haussière dans la province.
- Les recettes tirées des plantes, des produits de pépinière et du gazon ont augmenté d'environ deux millions de dollars (6 %) pour s'établir à près de 37 millions de dollars en 2014.

Valeur totale des productions animales en 2014 : 260M\$



Valeur totale des productions végétales en 2014 : 290 M\$



- Les recettes tirées des produits de l'érable ont également augmenté de près de deux millions de dollars (6 %), pour atteindre presque 31 millions de dollars en 2014.
- Selon la tendance nationale, les recettes tirées du bœuf ont augmenté d'environ trois millions de dollars (11 %), pour s'établir à presque 31 millions de dollars. Cette hausse est principalement attribuable à une augmentation des prix du bœuf, causée par les faibles approvisionnements en Amérique du Nord.
- Les recettes tirées des exportations de produits agroalimentaires ont augmenté de presque 20 millions de dollars (5 %) pour atteindre 400 millions de dollars en 2014. La valeur des exportations vers les États-Unis a augmenté d'environ 46 millions de dollars (16 %), tandis que la valeur des exportations vers le Japon a chuté de 20 millions de dollars (70 %).
- Parallèlement à la dépréciation du dollar canadien, les produits dont les exportations vers les États-Unis ont augmenté comprennent la pomme de terre et les produits de la pomme de terre (augmentation de 20 millions de dollars), les animaux vivants (augmentation de cinq millions de dollars), les arbres de Noël (augmentation de trois millions de dollars) et les produits de l'érable (augmentation de trois millions de dollars). Le reste de l'augmentation de 15 millions de dollars est réparti entre de nombreux produits. La presque totalité du déclin au Japon est attribuable à la réduction des exportations de pommes de terre et de produits de la pomme de terre.