

2022

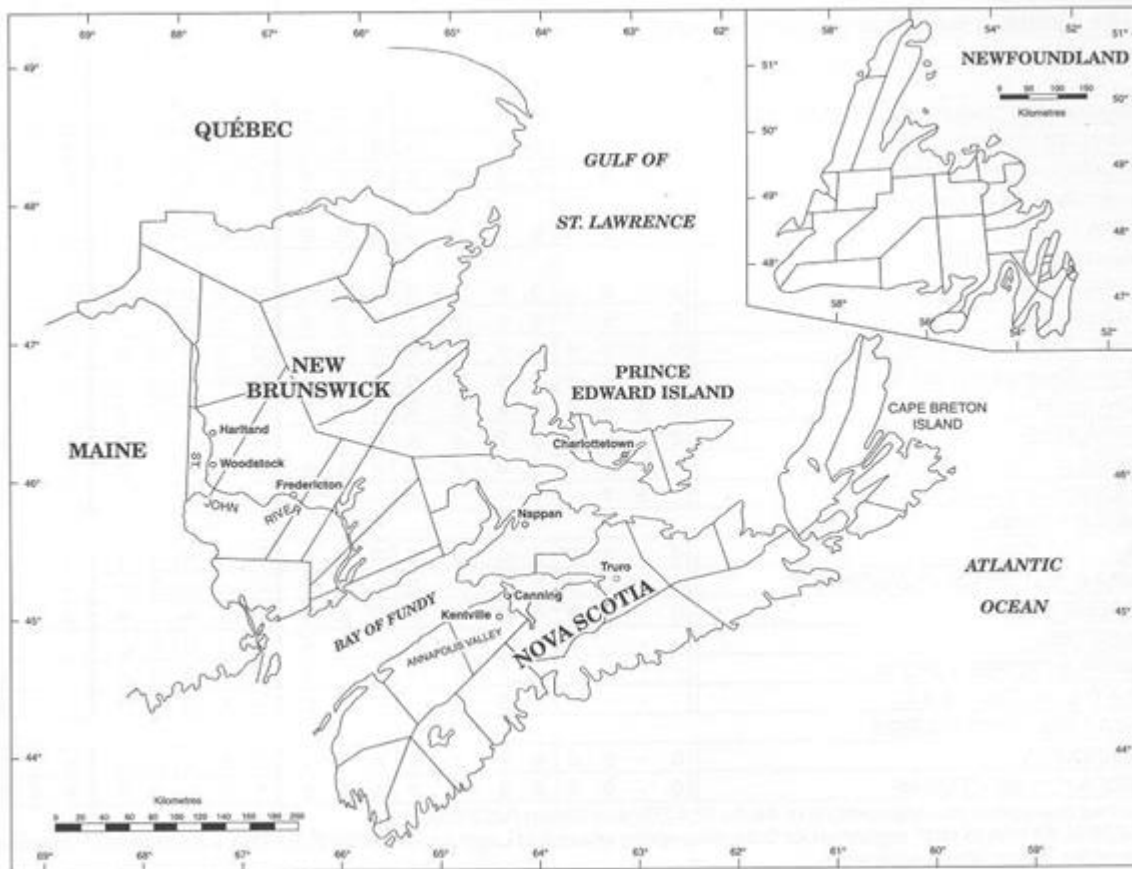
MARITIME CEREAL CULTIVARS PERFORMANCE LIST (2018-2021)

PERFORMANCES DES CULTIVARS DE CÉRÉALES AUX MARITIMES (2018-2021)



Barley / Orge	3
Oats / Avoine	5
Spring Wheat & Triticale / Blé & Triticale de printemps	7
Winter Wheat & Rye / Blé & Seigle d'automne	9
Distributors / Distributeurs.....	11

By / Par
Sub-committee of the
Atlantic Recommending Committee for Cereal Crops /
Sous-comité du Comité de recommandation des céréales de l'Atlantique



TRIAL SITES / SITES D'ESSAI							
Cereals / Céréales	Harrington PEI	Hartland NB	Canning-Kentville NS		Truro NS		Nappan NS
	(2018, 2019 & 2021)	(2020)	(2019-2021)	(2018)	(2019 & 2021)	(2018)	(2018)
Barley /Orge	X	X	X	X	X	-	X
Oats / Avoine	X	X	X	X	-	-	X
Spring Wheat & Triticale / Blé et triticales de printemps	X	X	X	X	X	-	X
Winter Wheat & Rye / Blé et seigle d'automne	X	-	X	-	X	X	-











Source:

**Data from the 2021 Maritime Registration and Recommendation Cereal Variety Trials /
Données des Essais d'Homologation et de Recommandation des Céréales des Maritimes 2021**

Editor / Éditeur :
Daniel Savoie
NBDAAF / MAAPNB
P. O. Box / C. P. 5001
Grand Falls / Sault, NB
E3Z 1G1
daniel.savoie@gnb.ca

Table / Tableau 1: BARLEY / ORGE

Maritime Cumulative Yield Summary (2018-2021)⁽¹⁾ / Résumé des rendements cumulés aux Maritimes (2018-2021)⁽¹⁾

Cultivar	Distributor / Distributeur	Type	4 years / ans		3 years / ans		2 years / ans		2021	
			%	(t/ha)	%	(t/ha)	%	(t/ha)	%	(t/ha)
Six Row: covered / Six Rangs: couvert										
AAC Bloomfield 	Semences Elite Seeds	Feed / Provende	96	3,95	95	3,70	99	3,51	101	3,64
AAC Mirabel	SeCan	Feed / Provende	95	3,91	92	3,58	92	3,25	95	3,42
Doriane 	Semences Elite Seeds	Feed / Provende	-	-	103	4,04	109	3,84	106	3,84
AC Legend	SeCan	Feed / Provende	-	-	-	-	99	3,48	107	3,85
Rafale	Semican Inc	Feed / Provende	-	-	-	-	104	3,68	104	3,76
Richer 	SeCan	Feed / Provende	-	-	-	-	-	-	96	3,47
Six Row: hulless / Six Rangs: nu										
			-	-	-	-	-	-	-	-
Two Row: covered / Deux Rangs: couvert										
AAC Bell 	SeCan	Feed / Provende	110	4,51	109	4,28	110	3,87	113	4,06
AAC Ling 	SeCan	Feed / Provende	107	4,42	106	4,13	102	3,61	101	3,66
AAC Madawaska 	Eastern Grains de l'Est	Feed / Provende	104	4,28	102	4,00	102	3,60	105	3,79
AAC Purpose 	Snobelen Farms	Feed / Provende	104	4,29	104	4,08	103	3,63	98	3,55
Champion 	Semican Inc	Feed / Provende	103	4,23	100	3,92	95	3,35	100	3,60
Leader	NB: Eastern Grains de l'Est PEI: McCardle Bros	Feed / Provende	107	4,38	106	4,16	105	3,72	106	3,83
AAC Synergy 	Semican Inc	Malt / Brassicole	-	-	104	4,07	103	3,63	105	3,78
Esma 	SeCan	Malt / Brassicole	-	-	-	-	-	-	94	3,38
Two Row: hulless / Deux Rangs: nu										
AAC Starbuck	SeCan	Feed / Provende	74	3,04	78	3,04	77	2,72	69	2,50
Means / Moyenne			100	4,11	100	3,91	100	3,53	100	3,61
Stations year / Années-stations			15		12		8		4	











(1): Data reliability increases with the number of trial years / La fiabilité des données augmente avec le nombre d'année d'essai

   Plant Breeders' Right under the legislation of PBR 78 or 91 (<https://pbrfacts.ca/>) /Protection des obtentions végétales en vertu de la législation POV 78 ou 91 (<https://pbrfacts.ca/>)

Table / Tableau 2: BARLEY / ORGE

Maritime agronomic characteristics (3 year average) (2019-2021) /

Caractéristiques agronomiques aux Maritimes (moyenne de 3 ans) (2019-2021)

Cultivar	Test Weight / Poids spécifique (kg/hL)	TKW ⁽¹⁾ / PMG ⁽¹⁾ (g)	Height / Hauteur (cm)	Lodging / Verse (0-9) ⁽²⁾	Heading / Épiaison (days / jours)	Maturity / Maturité (days / jours)	Scald / Tache pâle (0-9) ⁽²⁾	Net blotch / Rayure réticulée (0-9) ⁽²⁾	Mildew/ Oïdium (blanc) (0-9) ⁽²⁾	Smut / Charbon (#/m ²)	FHB / Fusariose Index ⁽³⁾ (%)	DON (ppm)
Six Row: covered / Six Rangs: couvert												
AAC Bloomfield 	60	42	84	2,9	53	80	3,0	1,3	1,3	0,1	1,7	0,8
AAC Mirabel	57	40	75	2,7	54	80	3,4	1,1	1,1	0,1	9,5	1,2
Doriane 	59	41	86	2,4	58	82	3,0	0,9	1,3	0,0	2,7	1,2
AC Legend	-	-	-	-	-	-	-	-	-	-	-	-
Rafale	-	-	-	-	-	-	-	-	-	-	-	-
Richer 	-	-	-	-	-	-	-	-	-	-	-	-
Six Row: hullless / Six Rangs: nu												
-	-	-	-	-	-	-	-	-	-	-	-	-
Two Row: covered / Deux Rangs: couvert												
AAC Bell 	63	48	78	1,1	57	77	3,6	1,8	-	0,0	0,7	0,3
AAC Ling 	62	48	72	1,3	56	77	3,5	2,1	-	0,0	2,3	0,3
AAC Madawaska 	64	47	75	0,8	54	77	3,5	1,6	-	0,0	0,7	0,3
AAC Purpose 	60	50	77	2,1	55	77	3,7	2,6	-	0,1	1,3	0,3
Champion 	62	45	68	1,8	57	78	3,5	0,9	-	1,2	1,3	0,3
Leader	65	51	78	1,1	54	76	3,9	1,8	-	0,0	1,3	0,2
AAC Synergy 	60	44	70	1,6	58	77	3,3	0,4	-	0,4	1,7	0,3
Esma 	-	-	-	-	-	-	-	-	-	-	-	-
Two Row: hullless / Deux Rangs: nu												
AAC Starbuck	71	43	77	2,2	57	77	3,6	2,9	-	0,1	0,2	-
Means / Moyenne	62	45	76	1,8	56	78	3,5	1,6	1,2	0,2	2,1	0,5
Stations year / Années-stations	12	12	12	11	9	5	7	6	2	8	1	3

(1): TKW = 1,000 kernels weight / PMG = poids aux 1 000 grains

(2): 0 = good or better / bon ou meilleur, 9 = worst / moins bon

(3): FHB Index: Fusarium Head Blight Index; lower the percentage better it is / Moins élevé est le pourcentage, mieux c'est












   Plant Breeders' Right under the legislation of PBR 78 or 91 (<https://pbrfacts.ca>) /
Protection des obtentions végétales en vertu de la législation POV 78 ou 91 (<https://pbrfacts.ca>)

Table / Tableau 3: OATS / AVOINE

Maritime Cumulative Yield Summary (2018-2021)⁽¹⁾ / Résumé des rendements cumulés aux Maritimes (2018-2021)⁽¹⁾

Cultivar	Distributor / Distributeur	Type	4 years / ans		3 years / ans		2 years / ans		2021	
			%	(t/ha)	%	(t/ha)	%	(t/ha)	%	(t/ha)
Hulled / Couverte										
AAC Banner 	SeCan	Milling / Minoterie	97	4,18	98	4,09	101	3,70	107	4,14
AAC Nicolas 	SeCan	Milling / Minoterie	101	4,36	101	4,23	103	3,79	109	4,19
AAC Oaklin	C & M Seeds	Feed / Provende	96	4,13	95	4,00	95	3,49	98	3,80
Akina 	Semences Elite Seeds	Milling / Minoterie	104	4,48	106	4,44	100	3,68	103	3,99
Canmore	Semican Inc	Milling / Minoterie	104	4,47	105	4,40	101	3,71	98	3,77
CDC Orrin 	Semican Inc	Milling / Minoterie	102	4,38	101	4,23	103	3,78	101	3,90
CS Camden 	Eastern Grains de l'Est	Milling / Minoterie	104	4,45	102	4,29	94	3,45	94	3,63
Kalio 	Semences Elite Seeds	Feed / Provende	104	4,49	101	4,24	102	3,75	97	3,76
Nova	SeCan	Feed / Provende	93	3,98	96	4,01	93	3,42	88	3,40
Riley	C & M Seeds	Feed / Provende	94	4,06	96	4,03	97	3,56	95	3,65
AAC Excellence 	Eastern Grains de l'Est	Milling / Minoterie	-	-	99	4,17	108	3,96	110	4,26
CDC Arborg 	Semican Inc	Milling / Minoterie	-	-	-	-	103	3,80	99	3,81
Hulless / Nue										
-	-	-	-	-	-	-	-	-	-	-
Means / Moyenne			100	4,30	100	4,19	100	3,67	100	3,86
Stations year / Années-stations			12		9		6		3	

(1): Data reliability increases with the number of trial years / La fiabilité des données augmente avec le nombre d'année d'essai












   Plant Breeders' Right under the legislation of PBR 78 or 91 (<https://pbrfacts.ca/>) /Protection des obtentions végétales en vertu de la législation POV 78 ou 91 (<https://pbrfacts.ca/>)

Table / Tableau 4: OATS / AVOINE

Maritime agronomic characteristics (3 year average) (2019-2021) /

Caractéristiques agronomiques aux Maritimes (moyenne de 3 ans) (2019-2021)

Cultivar	Test Weight / Poids spécifique (kg/hL)	TKW ⁽¹⁾ / PMG ⁽¹⁾ (g)	Height / Hauteur (cm)	Lodging / Verse (0-9) ⁽²⁾	Heading / Épiaison (days / jours)	Maturity / Maturité (days / jours)	Hull / Écale (%)	Septoria / Septoriose (0-9) ⁽²⁾	Rust / Rouille (0-9) ⁽²⁾	DON (ppm)	Diseases / Maladies (0-9) ⁽²⁾
Hulled / Couverte											
AAC Banner 	44	31	94	3,0	60	86	26	0,0	-	0,7	1,0
AAC Nicolas 	43	32	96	1,8	62	82	27	0,0	-	0,6	1,0
AAC Oaklin	47	36	99	4,1	60	81	26	0,0	-	0,7	2,0
Akina 	44	36	93	1,0	58	82	28	0,0	-	0,7	2,0
Canmore	47	35	106	2,0	60	82	27	0,0	-	0,6	6,3
CDC Orrin 	45	36	104	3,0	59	85	26	0,0	-	0,7	6,0
CS Camden 	45	37	93	1,4	58	79	28	0,0	-	0,8	3,0
Kalio 	45	36	96	3,0	58	81	27	0,0	-	0,7	7,7
Nova	48	32	106	6,0	59	82	26	0,0	-	0,7	8,0
Riley	47	34	104	3,1	59	83	24	0,3	-	0,6	8,0
AAC Excellence 	45	37	110	3,2	60	85	27	0,3	-	0,7	2,0
CDC Arborg 	-	-	-	-	-	-	-	-	-	-	-
Hulless / Nue											
-	-	-	-	-	-	-	-	-	-	-	-
Means / Moyenne	45	35	100	2,9	59	83	26,6	0	-	0,7	4,3
Stations year / Années-stations	9	9	8	5	7	4	5	1	-	6	1

(1): TKW = 1,000 kernels weight / PMG = poids aux 1 000 grains

(2): 0 = good or better / bon ou meilleur, 9 = worst / moins bon













 Plant Breeders' Right under the legislation of PBR 78 or 91 (<https://pbrfacts.ca/>) /
 Protection des obtentions végétales en vertu de la législation POV 78 ou 91 (<https://pbrfacts.ca/>)

Table / Tableau 5: SPRING WHEAT & TRITICALE / BLÉ ET TRITICALE DE PRINTEMPS

Maritime Cumulative Yield Summary (2018-2021)⁽¹⁾ / Résumé des rendements cumulés aux Maritimes (2018-2021)⁽¹⁾

Cultivar	Distributor / Distributeur	Class/Classe	4 years / ans		3 years / ans		2 years / ans		2021	
			%	(t/ha)	%	(t/ha)	%	(t/ha)	%	(t/ha)
Spring Wheat / Blé de printemps										
AAC Scotia 	Semican Inc	Milling /Minoterie	102	3,64	100	3,52	107	3,00	104	2,90
AC Helena	Meadow Brook Farms	Milling /Minoterie	100	3,58	97	3,44	100	2,81	101	2,82
AC Walton	Secan	Milling / Minoterie	95	3,38	91	3,22	85	2,38	77	2,16
Minot 	Semences Elite Seeds	Feed / Provende	91	3,26	87	3,08	88	2,47	85	2,37
Raven 	C & M Seeds	Milling / Minoterie	103	3,66	103	3,65	110	3,09	105	2,92
Rocket	Semican Inc	Feed / Provende	100	3,57	99	3,50	101	2,85	106	2,96
Wilkin 	C & M Seeds	Milling / Minoterie	90	3,22	90	3,17	88	2,46	87	2,43
AAC Maurice 	Secan	Milling / Minoterie	-	-	91	3,23	90	2,54	93	2,61
Spring Triticale / Triticale de printemps										
Thauvex 	Semences Elite Seeds	Feed / Provende	118	4,22	120	4,25	109	3,06	113	3,16
Circuit	Ferme Casault Inc	Feed / Provende	-	-	-	4,27	122	3,42	129	3,59
Means / Moyenne			100	3,57	100	3,53	100	2,81	100	2,79
Stations year / Années-stations			15		12		8		4	

(1): Data reliability increases with the number of trial years / La fiabilité des données augmente avec le nombre d'année d'essai










   Plant Breeders' Right under the legislation of PBR 78 or 91 (<https://pbrfacts.ca/>) /
Protection des obtentions végétales en vertu de la législation POV 78 ou 91 (<https://pbrfacts.ca/>)

Table / Tableau 6: SPRING WHEAT & TRITICALE / BLÉ ET TRITICALE DE PRINTEMPS

Maritime agronomic characteristics (3 year average) (2019-2021) /

Caractéristiques agronomiques aux Maritimes (moyenne de 3 ans) (2019-2021)

Cultivar	Test Weight / Poids spécifique (kg/hL)	TKW ⁽¹⁾ / PMG ⁽¹⁾ (g)	Height / Hauteur (cm)	Lodging / Verse (0-9) ⁽²⁾	Heading / Épiaison (days / jours)	Maturity / Maturité (days / jours)	Powdery mildew / Oïdium (Blanc) (0-9) ⁽²⁾	Septoria / Septoriose		Rust / Rouille (0-9) ⁽²⁾	FHB ⁽³⁾ / Fusariose (0-9) ⁽²⁾	DON (ppm)	Tan spot / Taches bronzées (0-9) ⁽²⁾
								Leafs / Feuilles (0-9) ⁽²⁾	Glumes (0-9) ⁽²⁾				
Spring Wheat / Blé de printemps													
AAC Scotia	74	35	98	1,5	56	80	0,3	1,4	1,3	0,8	-	0,2	1,3
AC Helena 	74	35	88	0,8	54	80	0,4	1,4	2,3	5,2	-	0,6	1,0
AC Walton	73	33	89	0,7	55	80	2,4	1,9	1,3	0,0	-	0,3	3,0
Minot 	72	33	90	0,8	55	80	1,5	1,2	2,0	0,0	-	0,4	1,7
Raven 	76	35	87	0,9	55	80	1,3	0,9	1,3	0,0	-	0,4	0,7
Rocket	75	30	90	0,3	56	80	1,9	1,3	0,0	0,0	-	0,3	1,3
Wilkin 	73	31	77	0,6	53	80	0,9	1,6	2,0	0,0	-	0,6	1,7
AAC Maurice 	75	32	86	0,9	52	80	0,2	1,7	0,7	3,8	-	0,2	2,0
Spring Triticale / Triticale de printemps													
Thauvex 	61	34	103	0,0	55	87	0,0	0,6	0,7	0,0	-	0,6	1,3
Circuit	64,7	33,8	102,0	0,2	54,0	87,0	0,0	0,3	0,0	0,0	-	1,1	1,3
Means / Moyenne	73	33	90	0,7	55	81	1,0	1,3	1,3	1,1	-	0,4	1,6
Stations year / Années-stations	12	12	12	7	9	4	3	3	1	1	-	7	1

(1): TKW = 1,000 kernels weight / PMG = poids aux 1 000 grains

(2): 0 = good or better / bon ou meilleur, 9 = worst / moins bon











(3): FHB: Fusarium Head Blight

   Plant Breeders' Right under the legislation of PBR 78 or 91 (<https://pbrfacts.ca/>) /




Protection des obtentions végétales en vertu de la législation POV 78 ou 91 (<https://pbrfacts.ca/>)

Table / Tableau 7: WINTER WHEAT / BLÉ D'AUTOMNE

Maritime Cumulative Yield Summary (2018-2021)⁽¹⁾ / Résumé des rendements cumulés aux Maritimes (2018-2021)⁽¹⁾










Cultivar	Distributor / Distributeur	Type	4 years / ans		3 years / ans		2 years / ans		2021	
			%	(t/ha)	%	(t/ha)	%	(t/ha)	%	(t/ha)
Winter Wheat / Blé d'automne										
25R40 	Pioneer	Pastry / Pâtisserie	108	5,23	106	4,88	107	5,30	111	6,24
25R61 	Pioneer	Pastry / Pâtisserie	97	4,73	93	4,29	92	4,55	92	5,14
25R74 	Pioneer	Pastry / Pâtisserie	98	4,75	97	4,48	99	4,90	98	5,49
AC Sampson	Meadowbrook Seeds	Milling / Minoterie	96	4,64	94	4,30	91	4,50	86	4,81
B654SRW 	Brevant Seeds	Pastry / Pâtisserie	114	5,55	112	5,14	111	5,53	110	6,14
Cruze	C & M Seeds	Pastry / Pâtisserie	105	5,12	105	4,83	101	5,00	98	5,49
Lexington 	C & M Seeds	Milling / Minoterie	90	4,39	92	4,24	91	4,52	93	5,22
Priesley	C & M Seeds	Milling / Minoterie	102	4,95	106	4,86	110	5,49	112	6,26
PRO81 	C & M Seeds	Milling / Minoterie	92	4,46	95	4,36	99	4,91	99	5,57
UGRC Ring 	Semences Elite Seeds	Pastry / Pâtisserie	97	4,72	100	4,60	100	4,98	102	5,72
Adrianus 	C & M Seeds	Milling / Minoterie	-	-	102	4,69	105	5,21	102	5,71
Branson 	Brevant Seeds	Pastry / Pâtisserie	-	-	94	4,31	94	4,67	98	5,51
DS572SRW 	Brevant Seeds	Pastry / Pâtisserie	-	-	104	4,78	102	5,06	99	5,56
Means / Moyenne			100	4,85	100	4,60	100	4,97	100	5,60
Stations year / Années-stations			10		7		6		3	

(1): Data reliability increases with the number of trial years / La fiabilité des données augmente avec le nombre d'année d'essai

   Plant Breeders' Right under the legislation of PBR 78 or 91 (<https://pbrfacts.ca>) /

Protection des obtentions végétales en vertu de la législation POV 78 ou 91 (<https://pbrfacts.ca>)

Table / Tableau 8: WINTER WHEAT / BLÉ D'AUTOMNE
 Maritime agronomic characteristics (3 year average) (2019-2021) /
 Caractéristiques agronomiques aux Maritimes (moyenne de 3 ans) (2019-2021)

Cultivar	Test Weight / Poids spécifique (kg/hL)	TKW ⁽¹⁾ / PMG ⁽¹⁾ (g)	Height / Hauteur (cm)	Lodging / Verse (0-9) ⁽²⁾	Heading ⁽³⁾ / Épiaison ⁽³⁾ (days / jours)	Maturity ⁽³⁾ / Maturité ⁽³⁾ (days / jours)	Winter Survival / Survie à l'hiver (%)	Powdery mildew / Oïdium (Blanc) (0-9) ⁽²⁾	Septoriose (0-9) ⁽²⁾	Rust / Rouille (0-9) ⁽²⁾	FHB index ⁽⁴⁾ / Indice de la fusariose ⁽⁴⁾ (%)	DON (ppm)	Straw Yield / Rendement paille (t/ha)
Winter Wheat / Blé d'automne													
25R40 	75	36	73	-	17	49	86	-	5,0	1,0	-	0,3	-
25R61 	74	31	79	-	17	49	87	-	5,2	4,5	-	0,2	-
25R74 	75	30	71	-	17	49	87	-	6,5	1,5	-	0,3	-
AC Sampson	74	36	85	-	22	52	89	-	3,0	2,8	-	0,2	-
B654SRW 	74	35	90	-	17	49	89	-	5,2	1,5	-	0,4	-
Cruze	77	34	84	-	17	50	90	-	4,5	2,8	-	0,2	-
Lexington 	77	40	85	-	18	49	89	-	5,2	1,0	-	0,3	-
Priesley	75	39	77	-	19	49	85	-	3,8	1,0	-	0,3	-
PRO81 	79	35	83	-	19	50	78	-	3,8	1,0	-	0,3	-
UGRC Ring 	75	35	83	-	17	49	90	-	4,8	1,8	-	0,3	-
Adrianus 	77	40	79	-	20	49	84	-	3,5	1,0	-	0,4	-
Branson 	75	33	78	-	16	50	84	-	4,5	1,0	-	0,4	-
DS572SRW	76	40	90	-	17	49	87	-	5,0	5,2	-	0,3	-
Means / Moyenne	76	36	81	-	18	-	87	-	4,6	2,0	-	0,3	-
Stations year / Années-stations	7	7	6	-	5	1	4	-	1	1	-	3	-

(1): TKW = 1,000 kernels weight / PMG = poids aux 1 000 grains

(2): 0 = good or better / bon ou meilleur, 9 = worst / moins bon

(3): After May 31 / Après le 31 mai

(4) Fusarium Head Blight Index; lower the percentage, better it is / Moins élevé est le pourcentage, le mieux c'est

 Plant Breeders' Right under the legislation of PBR 78 or 91 (<https://pbrfacts.ca/>) /

Protection des obtentions végétales en vertu de la législation POV 78 ou 91 (<https://pbrfacts.ca/>)

Distributors / Distributeurs

Brevant Seeds	Justin Toner	17, 5th Ave St-André, NB, E3Y 2M2 justin.toner@corteva.com	(506) 479-0444
C & M Seeds	Ellen Sparry	6180 5th Line, Palmerston, ON, N0G 2P0 www.redwheat.com	1 (888) 733-9432
Eastern Grains de l'est	Éric Thériault	260, 3rd Tier Road, Drummond, NB, E3Y 2V2 eric@easterngrains.ca	(506) 473-6661 (506) 473-0939
Ferme Casault Inc	Donald Bergeron Jonathan Bergeron	62 Rang 2, Causapschal, QC, G0J 1J0 casault@globetrotter.net	(418) 756-6119
McCardle Seeds Inc.	Len McCardle Nick McCardle	PO Box 28, Kinkora, PE, C0B 1N0 nick@mccardlebros.ca michelle@mccardlebros.ca	1 (866) 553-5050 (902) 887-2338
Meadow Brook Farms	David Mol	426 Hwy 2, Charlottetown, PE, C1A 7N9 davidmol@live.com	(902) 628-9292
Pioneer	Colin Brown	6518 Borooklyn St, Cambridge, NS, B0P 1G0 colin.brown@corteva.com	(902) 599-3010
SeCan	Phil Bailey	400-300 Terry Fox Dr, Kanata, ON, K2K 0E3 seed@secan.com www.secان.com	1 (866) 797-7874 (613) 592-8600
Semences Elite Seeds	Philippe Defoy	2405 de la province, Longueuil, QC, J4G 1G3 orderdesk@eliteseeds.ca	(450) 677-2156
Semican Inc	Matt Taylor	50 Boul. Industriel, Princeville, QC, G6L 4P2 mtaylor@semican.ca www.semican.ca	1 (902) 300-7775
Snobelen Farms Ltd	Jodie Eadie	323 Havelock St, Lucknow, ON, N0G 2H0 www.snobelengrain.com jeadie@snobelenfarms.com	1 (877) 343-3630 (519) 528-2092