

Le bulletin Sécurité-incendie

du 6 au 12 octobre 2013

C'est la Semaine de la prévention des incendies

Ministère de la Sécurité publique



**La sécurité-incendie :
l'ingrédient de base de la
prévention des feux
de cuisson!**



Chef pompier d'un jour

Saisissez l'occasion de devenir chef pompier d'un jour!



Le 14 décembre 2012, Kyle Bernard de l'école Sussex Elementary School a remporté le concours de chef pompier d'un jour.

Kyle a passé la journée au service d'incendie de Sussex avec ses camarades de classe, le chef et des membres du service d'incendie, ainsi que d'autres agents de prévention des incendies. Son nom a été retenu dans le cadre du concours annuel du Bulletin Sécurité-incendie.

Kyle a eu une journée bien remplie. Il a reçu un ensemble cadeau ainsi qu'un certificat. On lui a également remis sa propre tenue d'intervention.

De plus, il a eu la chance de faire un tour de la ville dans un camion de pompiers avec Sparky, le chien pompier, et a terminé la journée par un repas pizza qu'il a partagé avec ses camarades de classe.



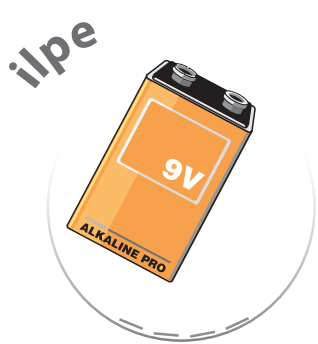
Bob Candy, chef adjoint du service d'incendie de Sussex; Kyle Bernard avec Sparky le chien pompier; et Bill Wannamaker, chef du service d'incendie.



Le Bureau du prévôt des incendies effectue un tirage chaque année. Courez la chance d'être chef pompier d'un jour et de recevoir l'un de nos 27 ensembles cadeaux à remettre aux élèves du Nouveau-Brunswick.

Remplissez le formulaire en page 8 et retournez-le à l'adresse indiquée et courez la chance de gagner. Un total de 27 noms seront tirés et ces personnes recevront un ensemble cadeau du Bureau du prévôt des incendies, de l'Association des chefs de pompiers du Nouveau-Brunswick et de l'Association des agents de prévention des incendies du Nouveau-Brunswick. Parmi les noms tirés au sort, un élève aura le privilège d'être chef pompier d'un jour.

Jeux sur la sécurité-incendie! Déchiffre les mots



Lis le paragraphe suivant et remplis les espaces à l'aide de la liste de mots ci-dessous.

S'il y avait incendie, la fumée ne te réveillerait pas, mais te plongerait plutôt dans un sommeil plus _____. Les détecteurs de fumée nous avertissent en cas de _____ et nous permettent de sortir de façon sécuritaire. Ils devraient être vérifiés une fois par _____ afin de s'assurer qu'ils fonctionnent bien. Si tu détectes un incendie, appelle le _____. Garde toutes les _____ fermées. Utilise le _____ d'urgence de ta famille pour sortir de la maison le plus rapidement possible.

Liste de mots : 9-1-1 profond portes feu plan de sortie mois

Mot cachés

Cherche et encerce les mots suivants :

- | | | |
|----------|----------|----------|
| FUMÉE | CUISINE | SÉCURITÉ |
| ANNÉE | CHAUD | CENDRES |
| ACCROUPI | CAMION | PILES |
| ALARME | CHEMINÉE | FEU |
| ODEUR | PORTES | |
| CHALEUR | FOUR | |

F	U	M	E	E	F	O	U	R
C	S	E	C	U	R	I	T	E
A	A	N	N	E	E	C	C	A
M	C	H	A	U	D	U	H	C
I	O	D	E	U	R	I	A	C
O	A	C	Q	P	C	S	L	R
N	L	E	G	O	H	I	E	O
V	A	N	S	R	E	N	U	U
O	R	D	O	T	M	E	R	P
G	M	R	P	E	I	U	K	I
U	E	E	X	S	N	E	M	L
Y	O	S	C	B	E	W	X	E
S	P	Q	V	F	E	U	R	S

Le 9-1-1 est destiné aux urgences seulement!

Composez le 9-1-1 s'il y a une menace IMMÉDIATE à votre santé, à votre sécurité ou à vos biens :



Acte criminel
en cours




Accident grave



Incendie



Urgence médicale



Empoisonnement



9-1-1

Pour vous aider, il nous faut d'abord vous trouver!



Affichez votre numéro de voirie!

Chaque propriétaire d'une résidence ou d'un commerce doit afficher bien en vue le numéro de voirie de façon à ce qu'il puisse être vu clairement de la route principale.

De cette façon, les fournisseurs de services d'urgence pourront trouver rapidement l'adresse en cas d'urgence.

Votre adresse de voirie doit être bien affichée de la façon suivante :

- à une hauteur adéquate, en tout temps de l'année;
- avec une couleur qui contraste avec celle du bâtiment, de la boîte aux lettres ou de la plaque (les numéros réfléchissants sont recommandés); et
- doit être lisible de la route.

Questions? Composez le 1-888-353-4444

Petits devoirs pour grandes personnes!

Liste de vérification pour la sécurité-incendie à domicile

Aux adultes : Votre domicile est-il protégé contre les risques d'incendie? Prenez 20 minutes pour inspecter votre domicile. Visitez chaque pièce et répondez aux questions ci-dessous. Accordez-vous un point pour chaque réponse positive. Lorsque vous avez terminé, additionnez les points pour découvrir le niveau de sécurité de votre domicile.

	Oui	Non
Sécurité dans la cuisine		
Y a-t-il toujours un adulte dans la cuisine lorsque quelqu'un se sert de la cuisinière?		
La cuisinière et les comptoirs sont-ils propres et désencombrés?		
Des mitaines de four sont-elles rangées près de la cuisinière?		
Les manches des chaudrons sont-ils tournés vers l'intérieur afin qu'il soit impossible de les heurter?		
Les rideaux et tout autre objet inflammable sont-ils tenus loin de la cuisinière?		
Un extincteur de type ABC portatif est-il installé dans votre cuisine?		
Sécurité en matière de chauffage		
Les radiateurs électriques portatifs sont-ils éteints lorsque les adultes quittent la pièce ou sont couchés?		
Les radiateurs électriques se trouvent-ils à au moins un mètre (trois pieds) de tout objet inflammable, y compris les gens, les meubles et les animaux?		
Votre foyer est-il équipé d'un écran solide pour empêcher les étincelles de passer?		
Votre cheminée a-t-elle été inspectée et nettoyée professionnellement au cours de la dernière année?		
Votre fournaise a-t-elle été vérifiée par un professionnel au cours de la dernière année?		
Les réservoirs de propane et d'autres combustibles sont-ils entreposés à l'extérieur du domicile?		
Sécurité en matière d'électricité		
Les rallonges électriques sont-elles utilisées de façon sécuritaire? (PAS sous les tapis ou au travers des entrées de portes)		
Les rallonges électriques sont-elles en bon état, sans parties craquées ou effilochées? (Un adulte devrait toujours débrancher les lampes et les électroménagers avant d'inspecter les rallonges.)		
Les petits électroménagers (grille-pain, cafetière, micro-ondes) sont-ils branchés dans des prises différentes? (SANS RALLONGE ÉLECTRIQUE)		
Détecteurs de fumée / Sortie d'urgence en cas d'incendie		
Y a-t-il des détecteurs de fumée sur tous les étages, y compris le sous-sol, et à l'extérieur de chaque pièce où des personnes dorment?		
Les piles fonctionnent-elles dans tous les détecteurs de fumée? (Un adulte devrait presser les boutons d'essai pour savoir si elles fonctionnent.)		
Avez-vous un détecteur de monoxyde de carbone si vous brûlez du bois, du propane ou du gaz naturel?		
Les sorties de votre domicile sont-elles toutes désencombrées (meubles, jouets, autres objets)?		
Votre famille a-t-elle un plan d'urgence en cas d'incendie qui comprend deux sorties, normalement une porte et une fenêtre, pour chaque pièce?		
Votre famille a-t-elle choisi un endroit sécuritaire où se rencontrer à l'extérieur après être sortie du domicile?		
Avez-vous effectué un exercice d'incendie au cours des six derniers mois?		
Connaissez-vous le numéro à composer en cas d'incendie?		

Quelle est votre cote de sécurité-incendie?

- Si vous avez répondu « oui » à toutes les questions, félicitations! Vous avez fait vos devoirs en matière de sécurité-incendie.
- Vous avez entre 10 et 14 réponses positives? Vous êtes dans la bonne direction, mais il vous reste du travail à faire.
- Si vous avez répondu « oui » à moins de 10 questions, faites les changements nécessaires pour rendre votre domicile sécuritaire.

Les enfants peuvent faire une différence!

Alexander LaBerque, cinq ans, en maternelle
à l'école Rothesay Elementary School



Alexander LaBerque et Karen Trecartin, pompière et agente de sécurité-incendie et de sécurité des personnes du service d'incendie de la vallée de Kennebecasis

Tard en soirée le samedi 10 novembre 2012, Alexander, son frère Andy, âgé de trois ans, et sa mère dormaient tous lorsque que l'alarme incendie de leur immeuble d'appartements s'est déclenchée. La mère d'Alexander s'est réveillée et est allée dans sa chambre le réveiller pour qu'ils puissent tous sortir de l'immeuble. Alexander est sauté de son lit et est passé à l'action.

Le service d'incendie de sa région avait visité l'école d'Alexander plus tôt dans l'année, et sa famille avait déjà en place un plan d'évacuation en cas d'incendie. « Une personne dans un autre appartement s'est endormie en cuisinant, et l'immeuble a été envahi par la fumée, a expliqué Alexander. Je savais ce qu'il fallait faire pour assurer la sécurité de tout le monde. » Il a réveillé son frère et tous les membres de la famille ont rampé sur le plancher jusqu'à la porte. Alexander a ensuite touché la porte pour s'assurer qu'elle ne dégageait pas de chaleur. Ils ont ouvert la porte et rampé le long du corridor menant à l'extérieur pour se rendre à leur lieu de rencontre, l'appartement de leur cousin situé dans l'immeuble d'à côté. Avant de se rendre à leur lieu de rencontre, Alexander s'est souvenu qu'il fallait réveiller tout le monde et leur dire de quitter l'immeuble. Les membres de la famille sont restés ensemble et ont cogné aux fenêtres des autres appartements pour avertir les résidents qu'il pouvait y avoir un incendie.

L'histoire d'Alex Russell

Alex Russell, 5^e année, école Lakefield Elementary School

Tôt le matin du 9 septembre 2012, il pleuvait et ventait. Alex Russell a été réveillée par le bruit de crépitement qui se faisait entendre à l'extérieur de la fenêtre partiellement ouverte de sa chambre à coucher. « Après m'être levée, je me suis aperçue, en regardant par la fenêtre, que des flammes se dégageaient de la maison du voisin de l'autre côté de la rue », a-t-elle dit. Alex s'est rendue à la chambre de ses parents en courant pour les réveiller. Sa mère a appelé le 9-1-1 et son père s'est rendu de l'autre côté de la rue pour s'assurer que tous les occupants avaient réussi à sortir de la maison.

Le personnel du service d'incendie est arrivé sur les lieux et a éteint le feu. La maison s'est cependant avérée une perte totale. Grâce à la réaction rapide d'Alex, se précipitant sans tarder pour alerter ses parents, tous les membres de la famille voisine ont pu sortir de la maison sains et saufs. Alex savait quoi faire!



Des représentants du service d'incendie de Kennebecasis Valley se sont rendus à l'école d'Alex afin de lui remettre un certificat de reconnaissance pour sa bravoure et sa réaction rapide.

Tracez une ligne à partir de chaque question jusqu'à la bonne réponse!

QUESTIONS

- 1 Combien de détecteurs de fumée doit-il y avoir dans votre maison?
- 2 À quelle fréquence devez-vous mettre à l'essai et remplacer les piles de vos détecteurs de fumée?
- 3 Lorsque vous vous échappez d'un incendie, devez-vous courir, marcher ou ramper?
- 4 Si vous trouvez des allumettes et des briquets, que devez-vous en faire?
- 5 Que devez-vous faire si vous êtes la première personne à sortir d'un bâtiment en feu?

RÉPONSES

- A Attendre à l'endroit que vous et votre famille avez désigné comme lieu de rencontre dans votre plan d'évacuation en cas d'incendie. Vous ne devez JAMAIS retourner dans le bâtiment pour chercher des animaux de compagnie ou des jouets ou pour toute autre raison. **SORTEZ ET RESTEZ À L'EXTÉRIEUR.**
- B Il doit y avoir au moins un détecteur de fumée à chaque étage de votre maison et à l'extérieur des chambres à coucher.
- C Vous devez ramper pour demeurer à l'abri de la fumée et de la chaleur.
- D Vous devez vérifier les piles une fois par mois et les remplacer au moins une fois par année.
- E Vous devez en informer un adulte et ne pas les toucher.

Le saviez-vous?

Faits amusants au sujet des pompiers!

Dans l'ancien temps, on appelait les pompiers des chaînes humaines. Les pompiers formaient une longue ligne et relayaient des seaux remplis d'eau qu'ils lançaient sur l'incendie pour l'éteindre.

La tenue d'un pompier peut peser jusqu'à 60 livres (27 kilogrammes)! Elle comporte aussi des bandes réfléchissantes qui permettent aux pompiers d'être visibles aux autres dans les endroits sombres ou remplis de fumée.

Il y a des chiens qui sont spécialement formés pour aider les pompiers à déterminer la cause d'un incendie.

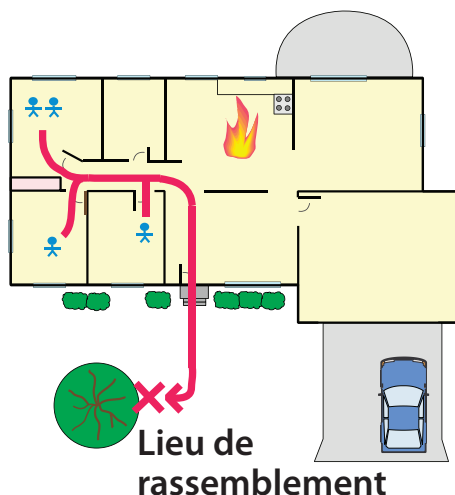
Il y a trois types de camions de pompiers que l'on voit couramment :

- les camions autopompes, qui sont munis de boyaux devant être rattachés à des bornes fontaines pour avoir accès à de l'eau;
- les camions-citernes, qui peuvent transporter plus de 1000 gallons (3800 litres) d'eau;
- les camions grande échelle, qui sont équipés d'une longue échelle qui aide les pompiers à lutter contre les incendies en hauteur.



Dessine le plan d'évacuation de ta maison

Voici un plan d'évacuation afin de te montrer comment les habitants de cette maison devraient en sortir en cas d'urgence.



Voici le plan d'évacuation que ma famille devrait suivre pour sortir de la maison en vitesse. Pour m'en rappeler, je vais faire des exercices d'évacuation régulièrement. Si j'ai des amis chez moi, je vais leur montrer aussi.

Semaine de la prévention des incendies – Formulaire d'inscription

Assures-toi de bien remplir le formulaire suivant et de le remettre à ton enseignant ou à ton enseignante, qui l'enverra par la poste. Remplis le formulaire pour le tirage qui aura lieu le 15 novembre 2013. Les formulaires doivent nous parvenir au plus tard le 15 novembre 2013.



Nom de l'élève : _____ Âge : _____ Numéro de téléphone : _____

Adresse : _____ Année : M 1 2 3 4 5

Enseignant (e) : _____ École : _____

As-tu aimé les jeux dans le bulletin Sécurité-incendie? Oui ☐ Non ☐

As-tu montré le bulletin Sécurité-incendie à tes parents? Oui ☐ Non ☐

As-tu appris de nouveaux renseignements au sujet des mesures de sécurité contre l'incendie? Oui ☐ Non ☐

Commentaires : _____

Une seule inscription par élève. Postez les inscriptions à :
Bureau du prévôt des incendies du Nouveau-Brunswick
65, rue Brunswick, Deuxième étage, Fredericton, Nouveau-Brunswick, E3B 1G5