

Le Bulletin Sécurité incendie



**Semaine de la
prévention des incendies**
du 3 au 9 octobre 2010

1. ch ll
2. F le
3. B rne
fo tai e
4. H he
5. Mas u
6. Boy
7. Si è e



Soyez en sécurité

*Soyez conscient des risques -
Attention aux sources de chaleur!*

Pour combattre les incendies, les pompiers ont besoin d'équipement. Peux-tu aider Burny à trouver les lettres (mots 1 à 7) qui manquent dans sa liste d'équipement? Ensuite, tu peux trouver le mot secret ci-dessous en utilisant les lettres encerclées en jaune.

x **t** **t**

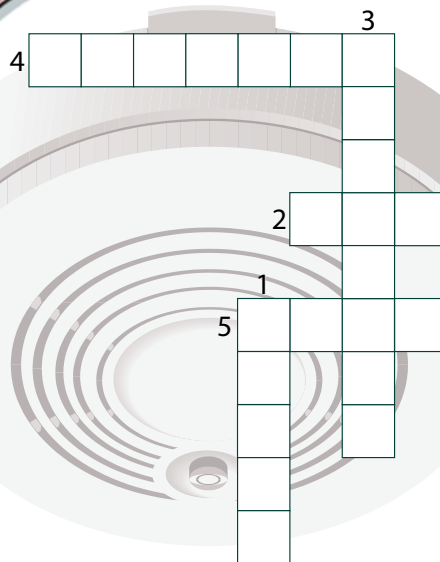
Mets tes connaissances sur les avertisseurs de fumée à l'épreuve et remplis les espaces blancs. Ensuite, sers-toi des mots pour résoudre le casse-tête.

Dans un incendie, la plupart des décès sont attribuables à l'inhalation de (1) _____ et de (2) _____, et non aux flammes.

Un avertisseur de fumée doit être installé au haut de chaque (3) _____.

Il devrait y avoir un avertisseur de fumée à l'extérieur de chaque (4) _____ à coucher.

Il faut remplacer les piles des avertisseurs de fumée deux (5) _____ par année.



Réponses :
Échelle; Filet; Borne fontaine;
Hache; Masque; Boyau; Sirene;
Mot mystère : Extincteur

Chef pompier d'un jour



Saisissez l'occasion de devenir chef pompier d'un jour!



Jaykell Cain, chef pompier d'un jour en 2009.



Jaykell Cain et le prévôt des incendies du Nouveau Brunswick, Benoit Laroche, accompagnés des camarades de classe de Jaykell à l'école primaire de Grand Manan.

Chaque année, le Bureau du prévôt des incendies organise un tirage pendant la Semaine de prévention des incendies.

Saisissez l'occasion de devenir chef pompier d'un jour et de remporter l'un des 27 prix remis aux écoliers du Nouveau-Brunswick. Vous n'avez qu'à remplir le formulaire à la page 8 de

vos bulletins de sécurité incendie et à le retourner à l'adresse indiquée.

Le 12 novembre, trois élèves seront choisis pour chacune des neuf associations régionales de pompiers et recevront un lot de récompenses du Bureau du prévôt des incendies et de l'Association des agents de prévention des incendies du

Nouveau-Brunswick.

À partir des 27 noms choisis, un élève chanceux d'une école primaire du Nouveau-Brunswick deviendra chef pompier d'un jour, une activité parrainée par l'Association des chefs pompiers du Nouveau-Brunswick.


Les avertisseurs de fumée sauvent des vies

Remplacez les piles régulièrement.



Les allumettes et les briquets sont des OUTILS. Ce ne sont pas des JOUETS!

Vous ne devriez jamais jouer avec des allumettes, des briquets ou tout autre article ménager courant qui se trouvent dans le mot-caché.



- fil*
- foyer*
- fer à repasser*
- briquets*
- allumettes*
- prises de courant*
- cuisinière*
- grille-pain*

Sujets de discussion

Voici une occasion de partager tes connaissances et même d'en apprendre davantage sur la sécurité incendie. Discute de la sécurité incendie avec tes parents ou avec un autre adulte à la maison.

- 1** Les allumettes et les briquets sont-ils utilisés comme des outils à la maison?
- 2** Quels dangers les adultes doivent-ils prévoir lorsqu'ils utilisent des allumettes et des briquets?
- 3** Si vous trouvez des allumettes ou un briquet, que devez-vous faire? Qu'est-ce que vous ne devez jamais faire? Vos camarades de classe et vous pouvez prétendre, à tour de rôle, de trouver des allumettes et montrer aux autres ce qu'il faut faire.

Conseils importants sur la sécurité incendie

Complétez les phrases suivantes

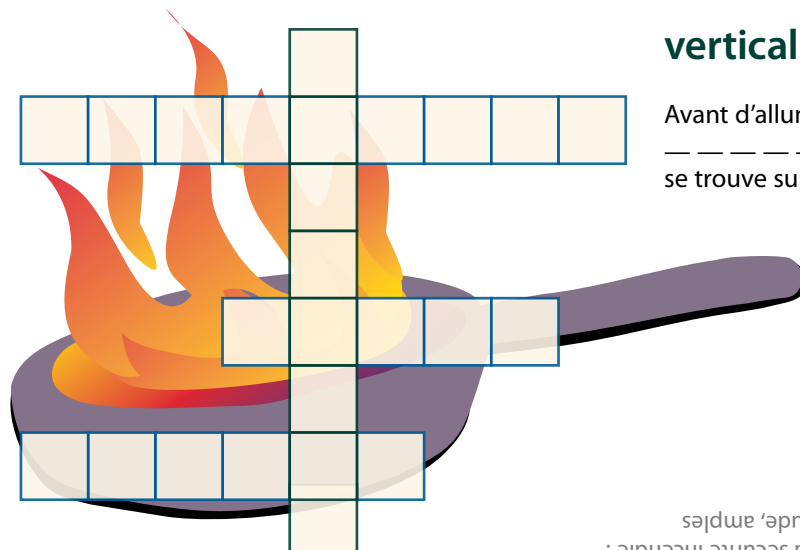
horizontal ▶

Si une casserole contenant de l'huile prend feu sur la cuisinière, recouvrez-la d'un

_____ et fermez la chaleur.

Le bicarbonate de _____ peut être utilisé pour éteindre des petits incendies de cuisinière.

Ne portez jamais de vêtements _____ autour de la cuisinière.

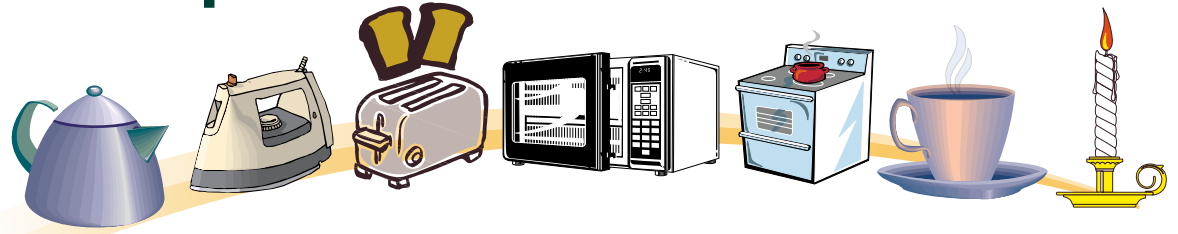


vertical ▼

Avant d'allumer le four, _____ tout ce qui se trouve sur le dessus.

Conseils importants sur la sécurité incendie :
horizontal : couvercle, soude, amples
vertical : nettoyez

Les objets chauds peuvent te brûler.



Désembrouille les lettres pour nommer des objets à la maison qui peuvent être CHAUDS !

éafc _____ romci-dnose _____ leoilbruo _____

rfe _____ gbuoei _____ ineiucisre _____

leglir-npia _____

Utilise les mots d'objets qui peuvent causer des brûlures dans les phrases suivantes :

1. Bon nombre de familles se servent d'un _____ pour le petit-déjeuner avant que les enfants aillent à l'école le matin.
2. Un _____ cuit des aliments beaucoup plus rapidement que le four d'une _____.
3. Maman et papa boivent souvent du _____ le matin pendant qu'ils se préparent pour la journée.
4. Pour chauffer de l'eau, on branche habituellement la _____.
5. Une _____ peut causer un incendie si elle est placée près d'un rideau ou d'un autre objet inflammable.
6. Après avoir sorti les vêtements de la sècheuse, on utilise un _____ chaud pour les repasser.

Jouer en sécurité

Écris le mot qui correspond à l'image.

Les autos et les camions circulent sur la

_____.



Dans l'auto, je boucle toujours ma

_____ de sécurité.



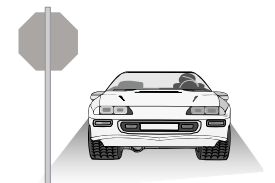
Les piétons marchent en sécurité sur le

_____.



Les véhicules mettent du temps à

s' _____.



Les piétons traversent le chemin en sécurité à des

_____ pour piétons.



Mots secrets

Pour trouver les lettres qui forment les mots secrets, tu dois résoudre le problème mathématique et associer les lettres aux chiffres correspondants. Lorsque tu auras terminé, tu découvriras les mots secrets pour les objets chauds!



| | | |
|-----------------------|----------------------|-----------------------|
| $20 - 4 = _ _ (O)$ | $3 + 4 = _ _ (E)$ | $9 + 9 = _ _ (L)$ |
| $13 - 11 = _ _ (S)$ | $16 + 5 = _ _ (K)$ | $3 + 5 = _ _ (U)$ |
| $8 - 5 = _ _ (A)$ | $4 - 3 = _ _ (X)$ | $6 + 3 = _ _ (I)$ |
| $12 - 0 = _ _ (F)$ | $5 + 5 = _ _ (N)$ | $8 + 3 = _ _ (C)$ |
| $14 - 1 = _ _ (Y)$ | $9 + 5 = _ _ (M)$ | $10 + 5 = _ _ (D)$ |
| $9 - 5 = _ _ (T)$ | $14 + 3 = _ _ (G)$ | $6 - 1 = _ _ (R)$ |
| $12 + 7 = _ _ (P)$ | $29 - 5 = _ _ (B)$ | $15 + 15 = _ _ (H)$ |

_____ - _____ _____ _____ _____
17 5 9 18 18 7 19 3 9 10 12 7 5 24 16 8 9 18 18 16 9 5 7 11 30 3 10 15 7 18 18 7

Trousse d'urgence

Lucie et sa famille habitent près du fleuve Saint-Jean. Étant donné que le fleuve déborde parfois, la famille de Lucie est toujours prête à quitter la maison rapidement. La famille a toujours une trousse d'urgence à portée de la main. Dans sa trousse, il y a une **lampe de poche**, des **piles**, des **aliments secs**, un **sifflet**, des **couvertures**, des chandails pour les garder au chaud et même un jeu de **cartes** pour s'amuser. En cas d'urgence, la famille de Lucie pourra être en sécurité et subvenir à ses besoins pendant au moins 72 heures. Lucie et sa famille ont aussi de la nourriture et des collations pour leur animal de compagnie.

Regarde la photo et trouve les autres objets qui devraient faire partie de ta trousse d'urgence.



S'agit-il d'une situation d'urgence 911?



Maison en flammes : Oui ___ Non ___



Une personne d'allure louche qui rôde près d'une maison : Oui ___ Non ___



Un enfant qui a peur d'une souris : Oui ___ Non ___



Des enfants qui se bagarrent sur un terrain de jeux : Oui ___ Non ___



Une personne qui semble s'être blessée gravement en tombant : Faut-il composer le 911 pour venir en aide à cette personne? Oui ___ Non ___



Un enfant qui joue avec des produits toxiques : Oui ___ Non ___ Comment savoir si un enfant a goûté au contenu de la bouteille?



Un enfant qui s'est éraflé un genou : Oui ___ Non ___



Un chat qui ne peut descendre d'un arbre : Faut-il composer le 911 pour venir en aide à un animal de compagnie? Oui ___ Non ___

Réponds aux questions suivantes :





Pour les questions à choix multiples, encercle le chiffre qui correspond à la réponse.

1. Combien de sorties de secours sont accessibles à partir de ta chambre à coucher?
 2. Que dois-tu faire si tes vêtements prennent feu?
 - (1) T'arrêter, te jeter par terre et te rouler
 - (2) Aller chercher de l'aide
 3. Où dans une maison faut-il installer des avertisseurs de fumée?
 - (1) Près de la cuisinière
 - (2) Dans chaque pièce
 - (3) À chaque étage
 - (4) Près de chaque chambre à coucher
 - (5) Réponses 1 et 3
 - (6) Réponses 3 et 4
 4. Quand dois-tu vérifier le fonctionnement de ton avertisseur de fumée?
 - (1) Tous les jours
 - (2) Une fois par semaine
 - (3) Une fois par mois
 - (4) Une fois par année
 5. En cas d'incendie dans un immeuble d'appartements, par où ne dois-tu jamais sortir?
 - (1) Une fenêtre
 - (2) Un ascenseur
 - (3) L'escalier
 - (4) Le toit
 6. En cas d'incendie chez toi, à quel endroit dois-tu rencontrer les membres de ta famille à l'extérieur?
-
7. Quels numéros de téléphone dois-tu savoir en cas d'incendie?
-

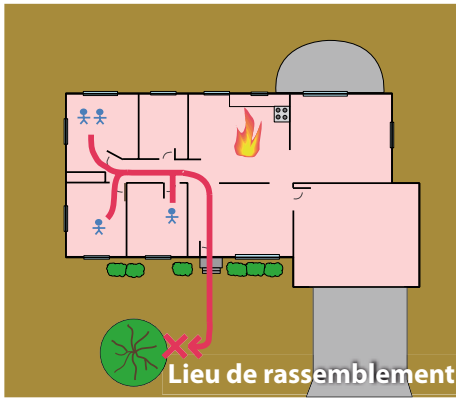
Comment choisir le bon siège d'appoint?

Inscris les renseignements suivants à ton sujet :

Âge : _____ Taille : _____ Poids : _____


|  A |  B |  C |  D |
|---|---|---|--|
| Siège de bébé orienté vers l'arrière Pour bébé naissant jusqu'à l'âge d'au moins un an et 10 kg (22 lbs). | Siège d'enfant orienté vers l'avant Pour enfant de 10 à 18 kg (22 à 40 lbs), à partir d'au moins un an jusqu'à généralement quatre ans et demi. | Siège d'appoint Pour enfant de 18 kg (40 lbs) jusqu'à ce qu'il réponde à l'un des trois critères suivants : <ul style="list-style-type: none"> • est âgé de 9 ans; • pèse 36 kg (de 79 à 80 lbs) • mesure 145 cm (4 pi 9 po) | Ceinture de sécurité Une fois que l'enfant est devenu trop grand pour le siège d'appoint et qu'il répond à un des critères énumérés dans la colonne précédente. |

Dessine le plan d'évacuation de ta maison



Voici un plan d'évacuation afin de te montrer comment les habitants de cette maison devraient en sortir en cas d'urgence.

Voici le plan d'évacuation que ma famille devrait suivre pour sortir de la maison en vitesse. Pour m'en rappeler, je vais faire des exercices d'évacuation régulièrement.



Semaine de prévention des incendies Formulaire d'inscription

Assure-toi de bien remplir le formulaire suivant et de le remettre à ton enseignant ou à ton enseignante, qui l'enverra par la poste. Remplis le formulaire pour le tirage qui aura lieu le 12 novembre 2010. Les formulaires doivent nous parvenir au plus tard le 12 novembre 2010.



Nom de l'élève : _____ Âge : ____ Numéro de téléphone : _____

Adresse : _____ Ville : _____

Enseignant (e) : _____ École : _____

As-tu aimé les jeux dans le bulletin Sécurité incendie? Oui Non

As-tu appris au sujet des mesures de sécurité contre l'incendie? Oui Non

Informe tes parents de ce que tu as appris et montre-leur le bulletin Sécurité incendie

Une seule inscription par élève. Postez les inscriptions à :
Bureau du prévôt des incendies du Nouveau-Brunswick
65, rue Brunswick, Deuxième étage, Fredericton, Nouveau-Brunswick, E3B 1G5