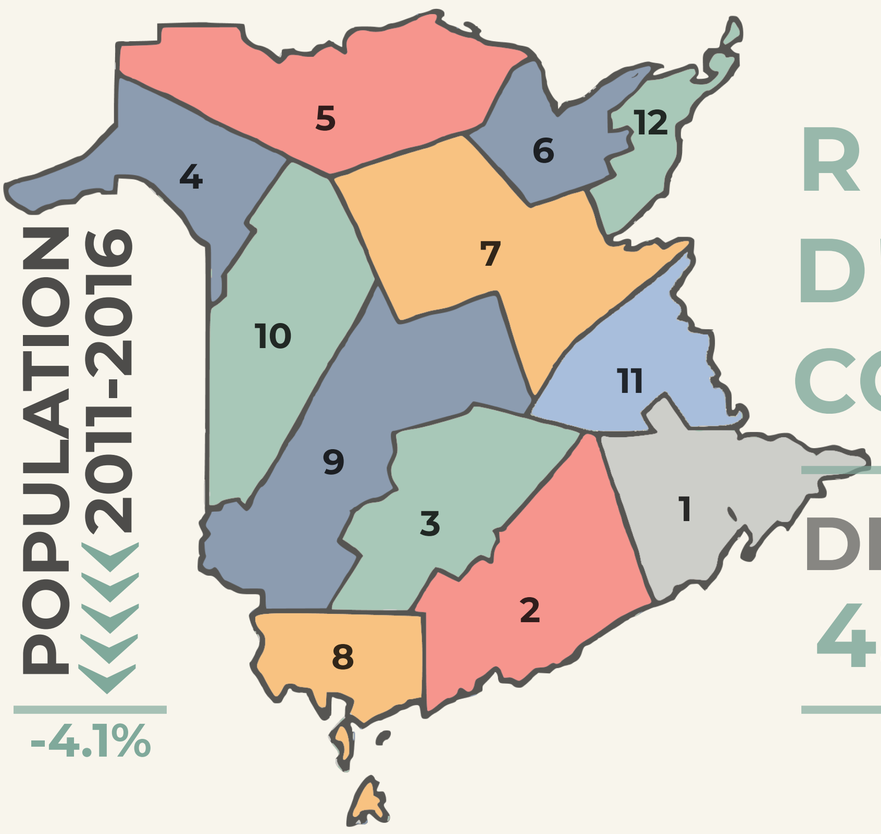

POPULATION 2011-2016

-4.1%

RÉSEAU D'INCLUSION COMMUNAUTAIRE 10

DENSITÉ DE POPULATION
4.66 PERSONNE KM²

SUPERFICIE DES TERRES
7618.36 KM²

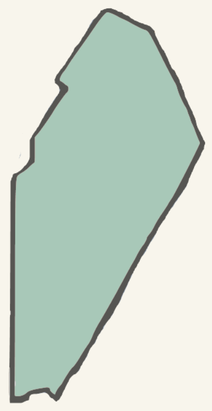

POPULATION
35,508

1.6% MINORITÉS VISIBLES

6.4% IDENTITÉ AUTOCHTONE

POPULATION PAR ÂGE

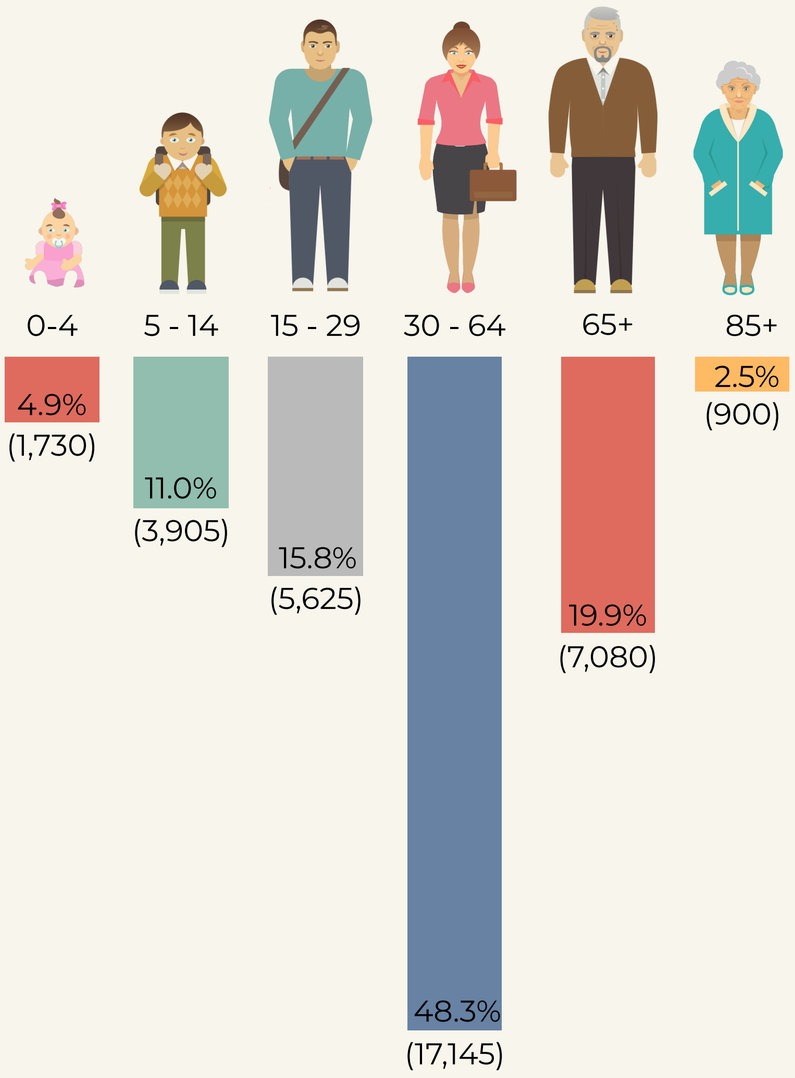

MÉNAGES

76.9%	Propriétaires
21.7%	Locataires
1.5%	Logements de Bande
29.6%	Logements Bâtis avant 1960
8.0%	Logements Construits 2006-2016
11.4%	Logements - Réparations Majeures Requises

CARACTÉRISTIQUES DE LA FAMILLE

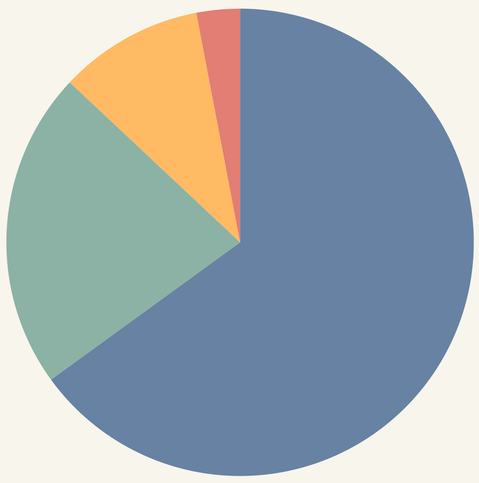

65.0%	Couples Mariés
22.0%	Couples en Union Libre
10.0%	Parent Monoparental de Sexe Féminin
3.0%	Parent Monoparental de Sexe Masculin

IMMIGRATION

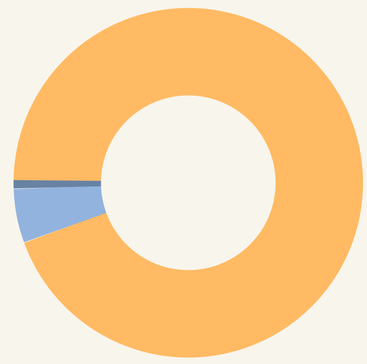

94.3%	Non-Immigrants
5.0%	Immigrants
0.7%	Résidents Non-Permanents

PREMIÈRE LANGUE OFFICIELLE PARLÉE

96.3%	Anglais
3.4%	Français
0.1%	Anglais et Français
0.1%	N/A

SCOLARITÉ

22.8%	Aucun Diplôme du Secondaire
33.5%	Diplôme du Secondaire
43.7%	Certificat ou Diplôme Poste-Secondaire

TAUX DE PAUVRETÉ RIC 10

MONÉTAIRE
17.0%

MONÉTAIRE EXTRÊME
5.1%

TAUX DE PAUVRETÉ N-B

MONÉTAIRE
14.1%

MONÉTAIRE EXTRÊME
4.4%

QU'EST CE QUE LA PAUVRETÉ MONÉTAIRE ET MONÉTAIRE EXTRÊME?

La pauvreté se mesure selon le MFR-Apl (mesure de faible revenu après impôt). Cette mesure tient compte du nombre de membres de la famille, impôts payés et permet aussi d'effectuer une comparaison au niveau international. Le MFR-Apl est la moitié du revenu familial médian. Les individus qui vivent dans une pauvreté monétaire extrême représentent les membres les plus vulnérables de notre société. La pauvreté monétaire extrême reflète ceux qui ont un revenu de moins de 50% de la mesure du MFR-Apl.

Human Development Council

CHARLETON-VICTORIA COMMUNITY INCLUSION NETWORK

SUPPORTED BY / APPUYÉ PAR
Ensemble pour vaincre la pauvreté
Overcoming Poverty Together

Statistique Canada, Recensement de la population de 2016